ΟΔΗΓΙΕΣ ΧΡΗΣΗΣ

ΑΣΘΕΝΕΙΣ

IFU Version v4

INNOVATION SPRINT SRL
Clos Chapelle-aux-Champs 30, bte 1.30.30
1200 Brussels, Belgium

REF Healthentia – Mobile-app
SN V4.0

Copyright @ 2025, All Right Reserved

Document History

Document Version	Nature of change	Date
1	Launch in Greece - Translated in Greek	01.06.2025
2	Updated part integration with other devices (Withings is added)	22.04.2026
3	Updated part integration with other devices (Fitbit API is replaced by Google Health API)	28.09.2026
4	Description of behavior change coaching content and of wellbeing messages (Information, Chatbot)	23.11.2026

Copyright @ 2025, All Right Reserved

ΠΛΗΡΟΦΟΡΙΕΣ

Ηεφαρμογή Healthentia αποτελείται από μια συλλογή ενοτήτων. Ορισμένες από αυτές τις ενότητες είναι ιατρικό λογισμικό με τη σήμανση CE σύμφωνα με τον Ευρωπαϊκό Κανονισμό 2017/745:

- **Εικονική Καθοδήγηση (Virtual Coaching):** Επιτρέπει στον χρήστη (άτομο/ασθενή) να αλληλεπιδρά με έναν εικονικό συνομιλητή για ενημερωτικούς και παρακινητικούς σκοπούς. Το περιεχόμενο καθοδήγησης (coaching) επιλέγεται για εσάς με την υποστήριξη ενός αυτοματοποιημένου συστήματος, από περιεχόμενο που έχει εγκριθεί εκ των προτέρων, στο πλαίσιο ενός προγράμματος καθοδήγησης που έχει εγκρίνει ο επαγγελματίας υγείας σας. Τα μηνύματα με την ένδειξη «ευεξία» περιέχουν γενικές πληροφορίες για τον τρόπο ζωής, δεν αποτελούν μέρος της ιατρικής σας φροντίδας και δεν αντικαθιστούν ποτέ την επικοινωνία με την ομάδα υγειονομικής φροντίδας σας.
- **Ηλεκτρονικό Ημερολόγιο (eDiary):** Παρουσιάζει τα καταγεγραμμένα αποτελέσματα του ασθενούς σε μορφή λίστας, ομαδοποιημένα ανά ημέρα ή σύμπτωμα. Έτσι, οι ασθενείς έχουν ανά πάσα στιγμή πρόσβαση στο ημερολόγιό τους και μπορούν να παρακολουθούν την πρόοδό τους.
- **Ζωτικά Σημεία (Vital):** Τα ζωτικά σημεία συλλέγονται και προβάλλονται μέσω της εφαρμογής από widgets.
- **Ερωτηματολόγια (Questionnaires):** Επιτρέπουν στον χρήστη να κοινοποιεί αποτελέσματα και σκορ αποτελεσμάτων με δομημένο τρόπο.
- **Κατανάλωση Υγρών (Liquid consumption):** Το widget παρέχει μια επισκόπηση της ποσότητας νερού που καταναλώθηκε.
- **Διατροφή (Nutrition):** Προσφέρει τη δυνατότητα προβολής και επεξεργασίας της κατανάλωσης διάφορων κατηγοριών τροφίμων.
- **Βάρος (Weight):** Προσφέρει τη δυνατότητα καταγραφής και προβολής του βάρους είτε χειροκίνητα είτε μέσω ψηφιακής ζυγαριάς.

CE 1912

Για περισσότερες πληροφορίες, επισκεφθείτε: https://healthentia.com
Για ερωτήσεις σχετικά με την ιδιωτικότητα: dpo@healthentia.com
Για γενικές ερωτήσεις: info@healthentia.com

Αναφορά σοβαρού συμβάντος

Για οποιοδήποτε σοβαρό συμβάν σχετιζόμενο με την εφαρμογή Healthentia (Medical Device App), μπορείτε να επικοινωνήσετε με τον κατασκευαστή (Innovation Sprint Srl) στη διεύθυνση: support@healthentia.com και με την αρμόδια αρχή της περιοχής σας.

Τεχνική Υποστήριξη

Η υπηρεσία υποστήριξης της Healthentia παρέχεται σε επίπεδο "καλύτερης προσπάθειας". Για τεχνική υποστήριξη, επικοινωνήστε με: support@healthentia.com
Η ομάδα υποστήριξης θα απαντήσει εντός 1 εργάσιμης ημέρας.

Έντυπη έκδοση των Οδηγιών Χρήσης

Εάν επιθυμείτε έντυπη έκδοση των οδηγιών χρήσης, επικοινωνήστε με τον κατασκευαστή στη διεύθυνση: info@healthentia.com.
Η παράδοση θα γίνει εντός 7 ημερολογιακών ημερών από την παραλαβή του αιτήματος.

REF Healthentia – Mobile-app
SN V4.0

Copyright @ 2025, All Right Reserved

ΣΚΟΠΟΣ ΧΡΗΣΗΣ

Η εφαρμογή Healthentia αποτελεί μέρος της λύσης Healthentia, ένα λογισμικό που προορίζεται για:

α) τη συλλογή και μετάδοση φυσιολογικών δεδομένων, όπως καρδιακός ρυθμός, αρτηριακή πίεση, κορεσμός οξυγόνου και βάρος, απευθείας στους επαγγελματίες υγείας μέσω αυτοματοποιημένων ηλεκτρονικών μέσων σε συνδυασμό με επικυρωμένες συσκευές IoT,

β) την απεικόνιση (πίνακες ελέγχου ανά ασθενή) και τη μαθηματική επεξεργασία των δεδομένων (ανάλυση τάσεων, ειδοποιήσεις) που σχετίζονται με τα φυσιολογικά δεδομένα ασθενών με χρόνια νοσήματα,

γ) τη μετάδοση των αποτελεσμάτων του ασθενούς και των σκορ αυτών, που σχετίζονται με την κατάσταση υγείας, τους παράγοντες που επηρεάζουν την υγεία, την ποιότητα ζωής, τη γνώση της νόσου και την προσκόλληση στη θεραπεία, μέσω επικυρωμένων ερωτηματολογίων,

δ) την αλληλεπίδραση του χρήστη (υποκείμενο/ασθενής) με έναν εικονικό συνομιλητή (virtual coach) για ενημερωτικούς και παρακινητικούς σκοπούς, με στόχο την υποστήριξη της τηλεπαρακολούθησης, της λήψης αποφάσεων και της εικονικής καθοδήγησης.

Κλινικά οφέλη

Η χρήση του Healthentia επιτρέπει:

•Την παροχή αντικειμενικών δεδομένων στους επαγγελματίες υγείας για υποστήριξη της διάγνωσης.

•Την ανάδειξη της εξέλιξης των φυσιολογικών παραμέτρων μέσω της ανάλυσης τάσεων των δεδομένων του ασθενούς.

•Τη διατήρηση της ποιότητας και της ασφάλειας της φροντίδας στα ίδια επίπεδα με την πρότυπη φροντίδα.

CE 1912

Κλινικές ενδείξεις

Τηλεπαρακολούθηση χρόνιων παθήσεων (όπως καρδιακή ανεπάρκεια, καρκίνος, ΧΑΠ κ.λπ.)

Αντενδείξεις

•Το Healthentia δεν προορίζεται για την παρακολούθηση ασθενών σε κρίσιμες καταστάσεις (χειρουργείο, επείγοντα, ΜΕΘ).

•Οποιαδήποτε σωματική ή γνωστική κατάσταση που, κατά την κλινική κρίση, εμποδίζει τη χρήση της εφαρμογής από τον ασθενή (π.χ. άνοια).

•Η συσκευή δεν πρέπει να χρησιμοποιείται κατά την εγκυμοσύνη.

•Η εφαρμογή Healthentia δεν έχει δοκιμαστεί σε παιδιατρικό πληθυσμό. Συνεπώς, προορίζεται μόνο για ενήλικες (>18 ετών) και δεν καλύπτει χρήση από παιδιά χωρίς επίβλεψη.

Ομάδα-στόχος ασθενών

Ασθενείς με χρόνια νοσήματα που συμμετέχουν σε κλινική μελέτη ή λαμβάνουν ιατρική αγωγή.

Προοριζόμενοι χρήστες

Τηλεπαρακολουθούμενοι ασθενείς και οι επαγγελματίες υγείας τους.

ΠΕΡΙΒΑΛΛΟΝ ΚΑΙ ΔΙΑΡΚΕΙΑ ΧΡΗΣΗΣ

Η εφαρμογή Healthentia μπορεί να χρησιμοποιηθεί ως λύση Απομακρυσμένης Παρακολούθησης Ασθενών (Remote Patient Monitoring) για ασθενείς που έχουν λάβει εξιτήριο και πρέπει να ακολουθήσουν συγκεκριμένη αγωγή.

Η διάρκεια εξαρτάται από τη μελέτη, την παρέμβαση ή τη βούληση του ασθενούς.

ΠΡΟΕΙΔΟΠΟΙΗΣΕΙΣ

•Το Healthentia δεν παρακολουθείται σε πραγματικό χρόνο από επαγγελματίες υγείας· προορίζεται μόνο για μη επείγουσα επικοινωνία.

Σε περίπτωση έκτακτης ανάγκης, επικοινωνήστε με τη μονάδα φροντίδας σας ή καλέστε τον αριθμό έκτακτης ανάγκης.

•Σε ορισμένες ειδικές περιπτώσεις, οι συμβουλές και οι οδηγίες αυτοφροντίδας που παρέχει το Healthentia ενδέχεται να μην είναι εφαρμόσιμες στη δική σας περίπτωση.

REF Healthentia – Mobile-app

SN V4.0

Copyright @ 2025, All Right Reserved

- Αν έχετε ερωτήσεις σχετικά με τη φροντίδα σας, τα συμπτώματα και τη διαχείρισή τους, επικοινωνήστε με την ιατρική σας ομάδα.
- Η συσκευή δεν προορίζεται να υποκαταστήσει τη φροντίδα επαγγελματία υγείας, περιλαμβανομένων της συνταγογράφησης, της διάγνωσης ή της θεραπείας.
- Η τηλεπαρακολούθηση δεν υποκαθιστά τους τακτικούς ελέγχους με τον γιατρό σας. Συμβουλευτείτε τον γιατρό σας σε περίπτωση σοβαρών και επίμονων συμπτωμάτων.
- Σε συνδυασμό με την εφαρμογή Healthentia, να χρησιμοποιείτε μόνο μετρητικές συσκευές των οποίων οι τεχνικές επιδόσεις (ακρίβεια, επαναληψιμότητα) έχουν επιβεβαιωθεί από τον πάροχο υγειονομικής σας περίθαλψης, καθώς μπορεί να επηρεάσουν το αποτέλεσμα της παρακολούθησής σας.
- Επιβεβαιώστε τη συνέπεια των κλινικών σας δεδομένων και τη σωστή μεταφορά τους στον πάροχο υγειονομικής σας περίθαλψης, καθώς η ποιότητα της διάγνωσης και της θεραπείας βασίζεται εν μέρει σε αυτές τις πληροφορίες.

ΑΠΟΠΟΙΗΣΗ ΕΥΘΥΝΗΣ

Ο πάροχος υγειονομικής περίθαλψής σας είναι υπεύθυνος για την τελική αξιολόγηση της διάγνωσης και της θεραπείας σας.

Το Healthentia παρέχει πληροφορίες για την υποστήριξη της διαγνωστικής και θεραπευτικής απόφασης, αλλά το συνολικό κλινικό πλαίσιο θα πρέπει να λαμβάνεται υπόψη πριν από οποιαδήποτε απόφαση.

CE 1912

Απαιτήσεις ακρίβειας

Οι απαιτήσεις ακρίβειας για τις συνδεδεμένες συσκευές IoT που χρησιμοποιούνται με την εφαρμογή Healthentia παρατίθενται παρακάτω:

Μέτρηση	Ελάχ. ακρίβεια
Αρτηριακή πίεση	<10mmHg (τουλάχιστον 85% πιθανότητα)
SpO2	A_{rms} ±2-3% των τιμών αερίων αρτηριακού αίματος
Καρδιά (RHR, μέγιστος, …)	±10% του ρυθμού εισόδου ή ±5 bpm
Βάρος	±0.5-1.0 kg
Φυσική δραστηριότητα (βήματα,...)	n/a
Ύπνος	n/a

Ενσωμάτωση με άλλες συσκευές

Η εφαρμογή Healthentia είναι συμβατή με άλλες συσκευές για τη συλλογή πληροφοριών σχετικών με τον τρόπο ζωής και τα ζωτικά σημεία. Οι υποστηριζόμενες συσκευές που προορίζονται για χρήση με την εφαρμογή Healthentia είναι:

- Garmin ρολόγια και βραχιόλια μέσω του Garmin API (Android & iOS)**:Fenix 5 pro, Fenix 6 pro, Forerunner 945, Vivoactive 4, Vivosmart 4, Venu 2S,
- Fitbit ρολόγια και βραχιόλια μέσω του Google Health API (Android & iOS)**: Versa, Inspire 2
- iHealth συσκευές μέσω Bluetooth (Android & iOS): Ηλεκτρονικό πιεσόμετρο: iHealth Track (KN-550BT)*, Έξυπνη ζυγαριά ανάλυσης σώματος: iHealth Fit (HS2S)**, Παλμικό οξύμετρο: iHealth Air (POM3)*
- Ζώνη Polar μέσω του Polar API (Android & iOS):H9**
- Συσκευές Withings μέσω κινητής συνδεσιμότητας (Android & iOS): Έξυπνο πιεσόμετρο - Withings BPM PRO 2*, BPM PRO*, Έξυπνη ζυγαριά σύστασης σώματος - Withings Body Pro*

*Η συσκευή διαθέτει αποδεκτή ακρίβεια για τον σκοπό χρήσης με το Healthentia.

** Η συσκευή δεν διαθέτει αποδεκτή ακρίβεια για τον σκοπό χρήσης με το Healthentia και μπορεί να χρησιμοποιηθεί μόνο για μετρήσεις που δεν απαιτούν ακρίβεια (π.χ. βηματόμετρο, ύπνος).

REF Healthentia – Mobile-app
SN V4.0

Copyright @ 2025, All Right Reserved

Σε συνδυασμό με το Healthentia, να χρησιμοποιείτε μόνο ιατροτεχνολογικές συσκευές που σας έχουν συνταγογραφηθεί από τον επαγγελματία υγείας σας, καθώς αυτό μπορεί να επηρεάσει την ακρίβεια της παρακολούθησής σας.

Αυτές οι συσκευές αποτελούν ασφαλή συνδυασμό και προς το παρόν δεν υπάρχουν γνωστοί περιορισμοί στη συμβατότητα μεταξύ τους.

Η εφαρμογή Healthentia εμφανίζει τιμές σύμφωνα με το Διεθνές Σύστημα Μονάδων (SI) (π.χ. μέτρα, κιλά, δευτερόλεπτα), ανεξάρτητα από τις ρυθμίσεις του χρήστη στη συσκευή IoT.

ΕΛΑΧΙΣΤΕΣ ΑΠΑΙΤΗΣΕΙΣ

Υποστηριζόμενο υλικό (hardware)

Οποιοδήποτε έξυπνο τηλέφωνο (smartphone) που χρησιμοποιεί το υποστηριζόμενο λειτουργικό σύστημα (βλ. παρακάτω).

CE 1912

Υποστηριζόμενα λειτουργικά συστήματα (mobile OS)

Η εφαρμογή Healthentia υποστηρίζει τα εξής λειτουργικά συστήματα στις πλατφόρμες Android και iOS:

- **Android**: έκδοση 7.0 ή νεότερη
- **iOS**: έκδοση 15.1 ή νεότερη

Εκπαίδευση

Δεν απαιτείται εκπαίδευση για την ασφαλή χρήση της συσκευής.

Copyright @ 2025, All Right Reserved

ΑΣΦΑΛΕΙΑ & ΑΠΟΔΟΣΗ

Ασφάλεια

Η Innovation Sprint δεσμεύεται να προστατεύει την ασφάλεια των δεδομένων των υποκειμένων και λαμβάνει εύλογες προφυλάξεις για την προστασία τους, συμπεριλαμβανομένης της προστασίας από μη εξουσιοδοτημένη πρόσβαση, ώστε το λογισμικό να λειτουργεί όπως προβλέπεται. Στο πλαίσιο αυτό, η Innovation Sprint **αξιολογεί** και επανεξετάζει τακτικά τεχνολογίες, υποδομές, διαδικασίες και πιθανούς κινδύνους ώστε να διασφαλίσει την ασφάλεια και την ιδιωτικότητα των δεδομένων των χρηστών, δίνοντας ιδιαίτερη έμφαση:

- στην πρόσβαση με βάση ρόλους (role-based access),
- στην καταγραφή πρόσβασης στα δεδομένα υγείας (logging).

Επιπλέον, κάθε πιθανή αλλαγή σε λογισμικά, υπηρεσίες ή υλικοτεχνικά συστήματα τεκμηριώνεται, αξιολογείται και καταγράφεται σύμφωνα με διεθνείς βέλτιστες πρακτικές και πρότυπα.

- Συστάσεις ασφάλειας για χρήστες:
- Μην χρησιμοποιείτε δημόσια δίκτυα Wi-Fi όταν πρόκειται να εισάγετε ή να διαχειριστείτε δεδομένα υγείας ή προσωπικές πληροφορίες στο Healthentia.
- Μην χρησιμοποιείτε jailbroken συσκευές.
- Οι κωδικοί πρόσβασης πρέπει να έχουν τουλάχιστον οκτώ (8) χαρακτήρες και να περιλαμβάνουν τρεις από τις εξής τέσσερις κατηγορίες: πεζά γράμματα, κεφαλαία γράμματα, αριθμούς (0-9), ειδικούς χαρακτήρες.
- Μην αποθηκεύετε τους κωδικούς σας στις συσκευές σας.
- Αλλάζετε τους κωδικούς σας τουλάχιστον κάθε έξι μήνες.
- Εγκαταστήστε και ενημερώνετε τακτικά ένα πρόγραμμα προστασίας από κακόβουλο λογισμικό (anti-malware).
- Βεβαιωθείτε ότι κάθε διεύθυνση e-mail που δηλώνετε στο Healthentia σας ανήκει.
- Αγνοείτε και διαγράφετε μηνύματα αμφίβολης προέλευσης και μην ακολουθείτε συνδέσμους προς άγνωστους ιστότοπους.
- Μην αποκαλύπτετε μέσω τηλεφώνου, e-mail, διαδικτυακών φορμών ή κοινωνικών δικτύων ευαίσθητες πληροφορίες, όπως όνομα χρήστη ή κωδικό πρόσβασης.
- Χρησιμοποιείτε την πιο πρόσφατη έκδοση του λειτουργικού συστήματος της συσκευής σας και της εφαρμογής Healthentia.
- Διατηρείτε τη ρύθμιση Bluetooth σε "μη ανιχνεύσιμη" κατάσταση (μεταδόσεις απενεργοποιημένες), και ενεργοποιείτε την "ανιχνεύσιμη" μόνο όταν τη χρειάζεστε.
- Αποφύγετε την αποθήκευση κρίσιμων πληροφοριών (π.χ. κωδικοί) σε συσκευές με ενεργοποιημένο Bluetooth.
- Όταν πρόκειται να συνδεθείτε μέσω Bluetooth με κάποια συσκευή, προτείνεται να το κάνετε σε ασφαλές περιβάλλον.

CE 1912

Απόδοση

Η εφαρμογή Healthentia στοχεύει να:

- Παρέχει αντικειμενικά δεδομένα σε επαγγελματίες υγείας για υποστήριξη διάγνωσης και διαχείριση ασθενών.
- Αναδεικνύει την εξέλιξη φυσιολογικών παραμέτρων μέσα από ανάλυση τάσεων των καταχωρήσεων του ασθενούς.
- Αυξάνει τη συμμόρφωση του ασθενούς στην προτεινόμενη θεραπεία.

Copyright @ 2025, All Right Reserved

1 ΛΗΨΗ ΕΦΑΡΜΟΓΗΣ



Κατεβάστε την εφαρμογή Healthentia από το App Store (iOS) ή το Google Play Store (Android).

Copyright @ 2025, All Right Reserved

2 ΚΑΛΩΣΟΡΙΣΑΤΕ / ΕΓΓΡΑΦΗ

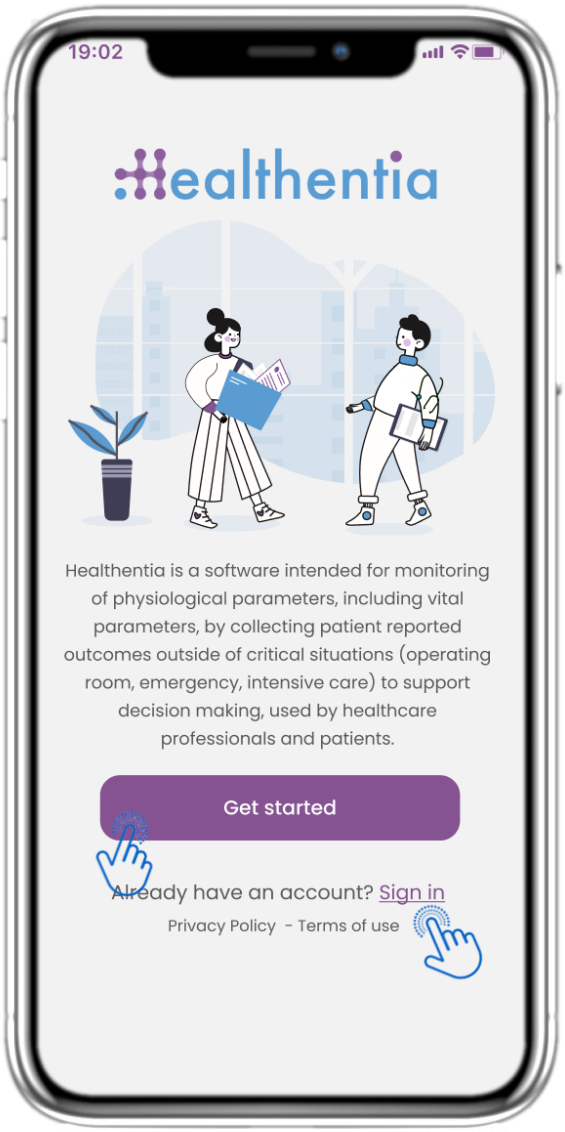

2.1 ΣΕΛΙΔΑ ΚΑΛΩΣΟΡΙΣΜΑΤΟΣ

Σελίδα καλωσορίσματος της εφαρμογής Healthentia με πληροφορίες για τη σκοπούμενη χρήση της ως Ιατροτεχνολογικό Προϊόν.
Έχετε τις εξής επιλογές: **“Έναρξη”** για εγγραφή, **“Σύνδεση”** για να εισέλθετε στον λογαριασμό σας

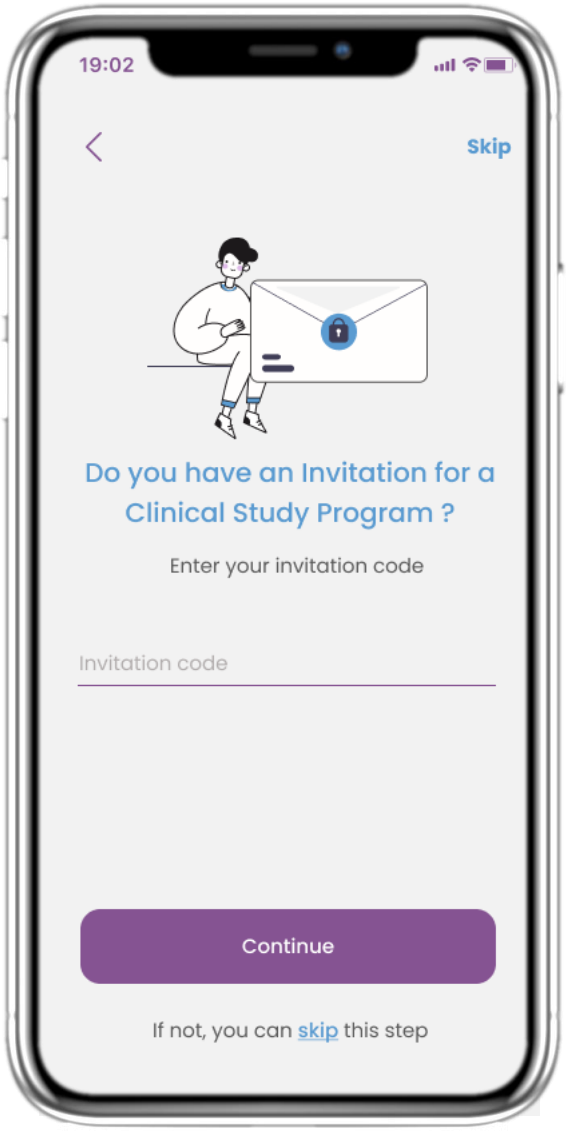

2.2 ΚΩΔΙΚΟΣ ΠΡΟΣΚΛΗΣΗΣ

Αν έχετε λάβει έναν Κωδικό Πρόσκλησης, μπορείτε να τον εισάγετε εδώ.
Διαφορετικά, πατήστε Παράλειψη.

Copyright @ 2025, All Right Reserved

2 ΕΡΩΤΗΜΑΤΟΛΟΓΙΟ ΕΝΑΡΞΗΣ (ONBOARDING)

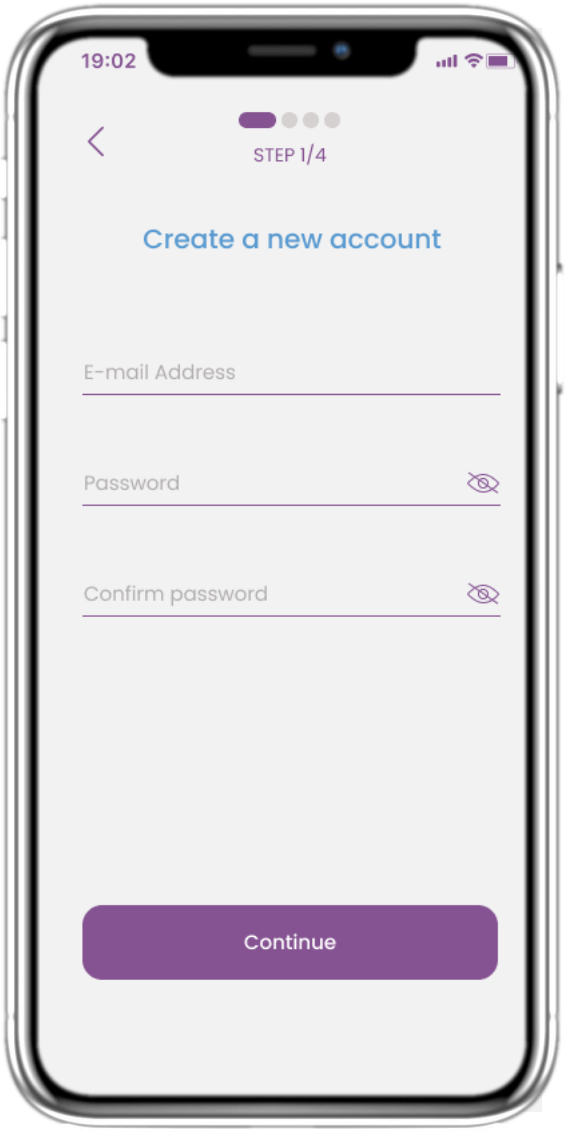

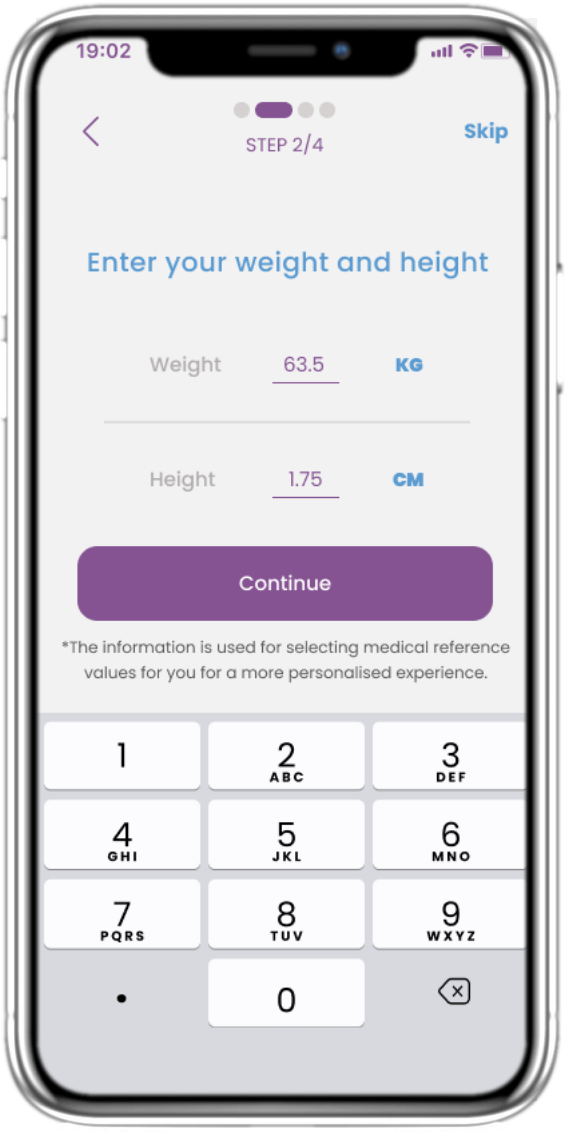

2.3 ΕΓΓΡΑΦΗ

Δημιουργήστε έναν νέο λογαριασμό χρησιμοποιώντας το e-mail σας και έναν ισχυρό κωδικό πρόσβασης.

2.4 ΕΙΣΑΓΩΓΗ ΒΑΡΟΥΣ ΚΑΙ ΥΨΟΥΣ

Καταχωρήστε το βάρος και το ύψος σας για το προφίλ σας.

Copyright @ 2025, All Right Reserved

2 ΕΡΩΤΗΜΑΤΟΛΟΓΙΟ ΕΝΑΡΞΗΣ (ONBOARDING)

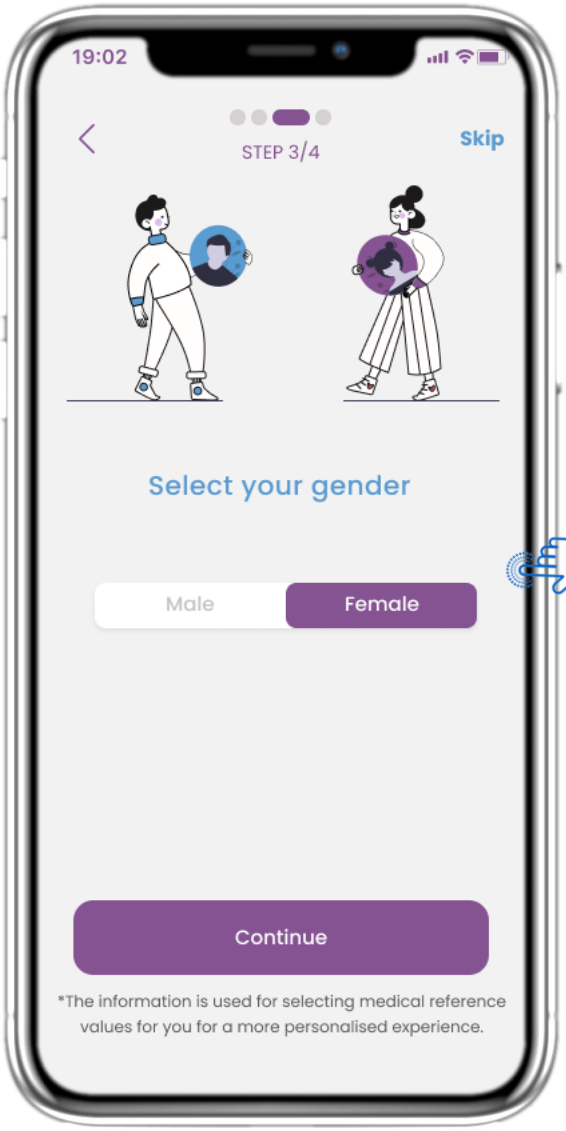

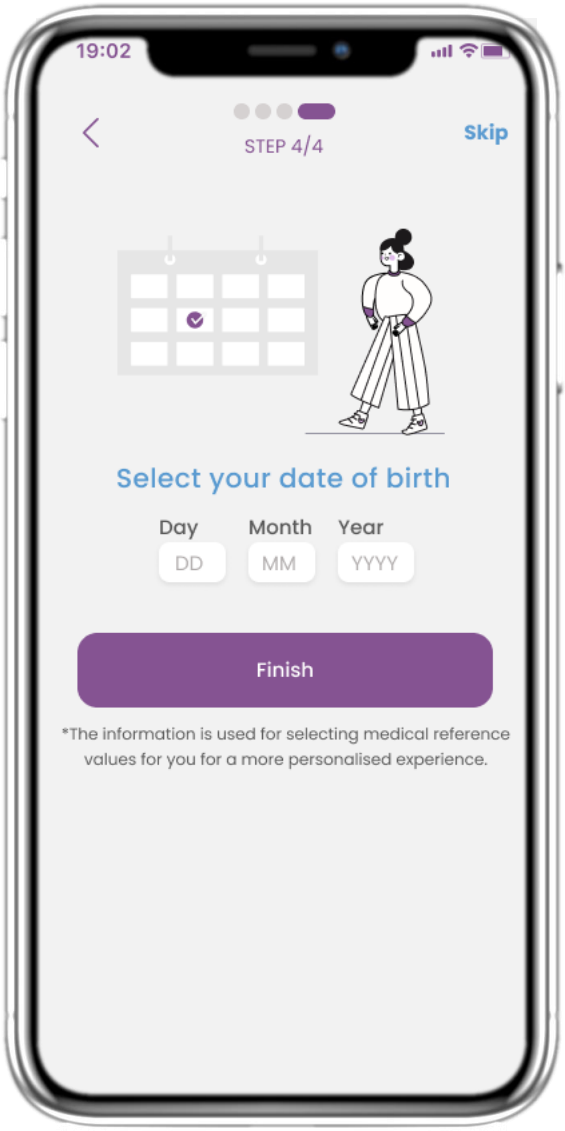

2.5 ΕΠΙΛΕΞΤΕ ΦΥΛΟ

Επιλέξτε την ημερομηνία γέννησής σας για το προφίλ σας.

2.6 ΕΠΙΛΕΞΤΕ ΗΜΕΡΟΜΗΝΙΑ ΓΕΝΝΗΣΗΣ

Επιλέξτε το φύλο σας για το προφίλ σας.

Copyright @ 2025, All Right Reserved

2 ΣΥΝΑΙΝΕΣΕΙΣ / ΑΔΕΙΕΣ

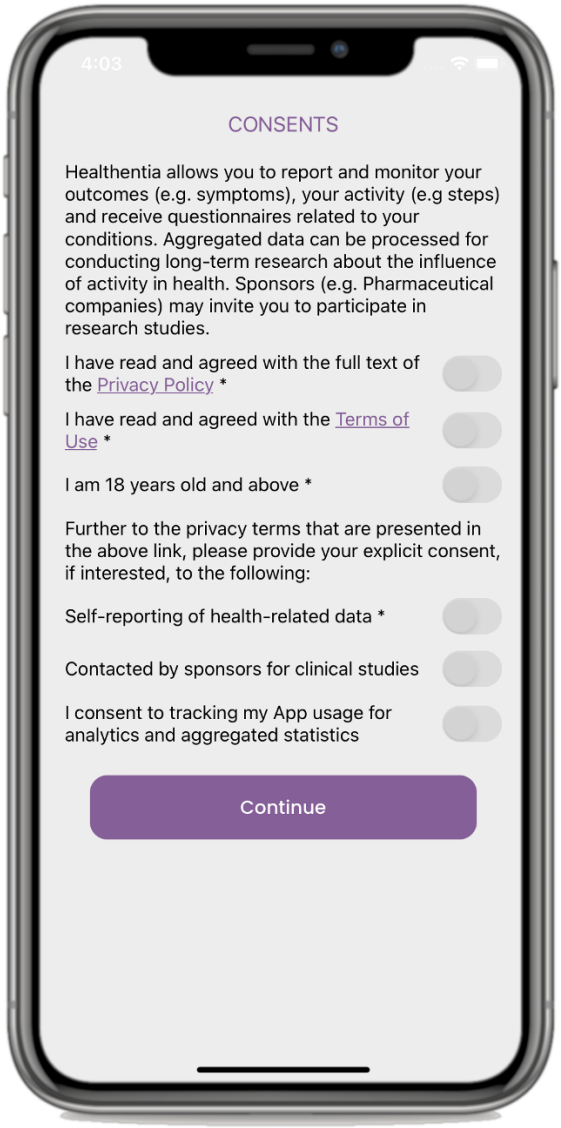

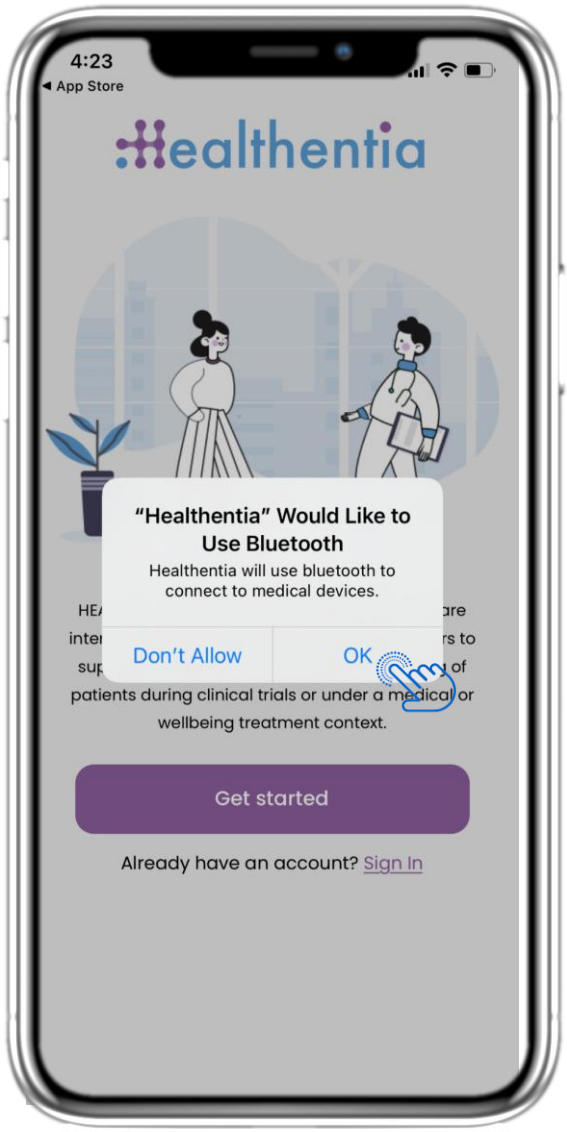

2.7 ΣΕΛΙΔΑ ΣΥΝΑΙΝΕΣΕΩΝ

Επιλέξτε αν συμφωνείτε να κοινοποιείτε τα δεδομένα σας ανώνυμα για ερευνητικούς σκοπούς. Διαβάστε και αποδεχθείτε τους Όρους Χρήσης και την Πολιτική Απορρήτου του Healthentia και δηλώστε τις προτιμήσεις σας σχετικά με τις ρητές συναινέσεις..

2.8 ΕΙΔΟΠΟΙΗΣΗ ΑΔΕΙΩΝ

Δώστε άδεια στην εφαρμογή Healthentia να σας στέλνει ειδοποιήσεις, να χρησιμοποιεί Bluetooth και να συνδέεται με άλλες συσκευές.

Copyright @ 2025, All Right Reserved

3 ΑΡΧΙΚΗ ΣΕΛΙΔΑ & ΕΙΔΟΠΟΙΗΣΕΙΣ PUSH

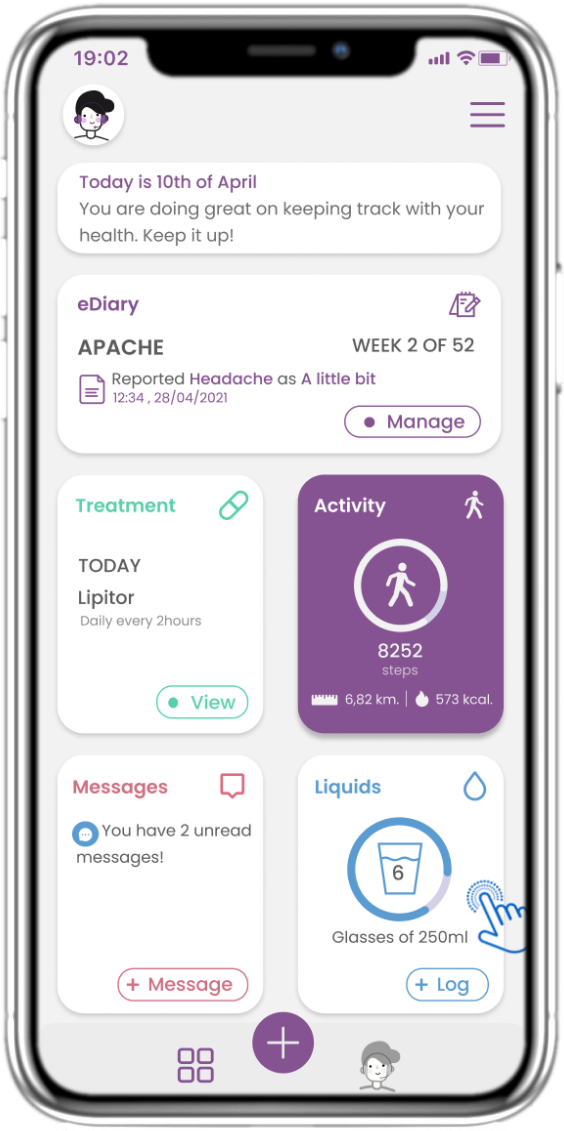

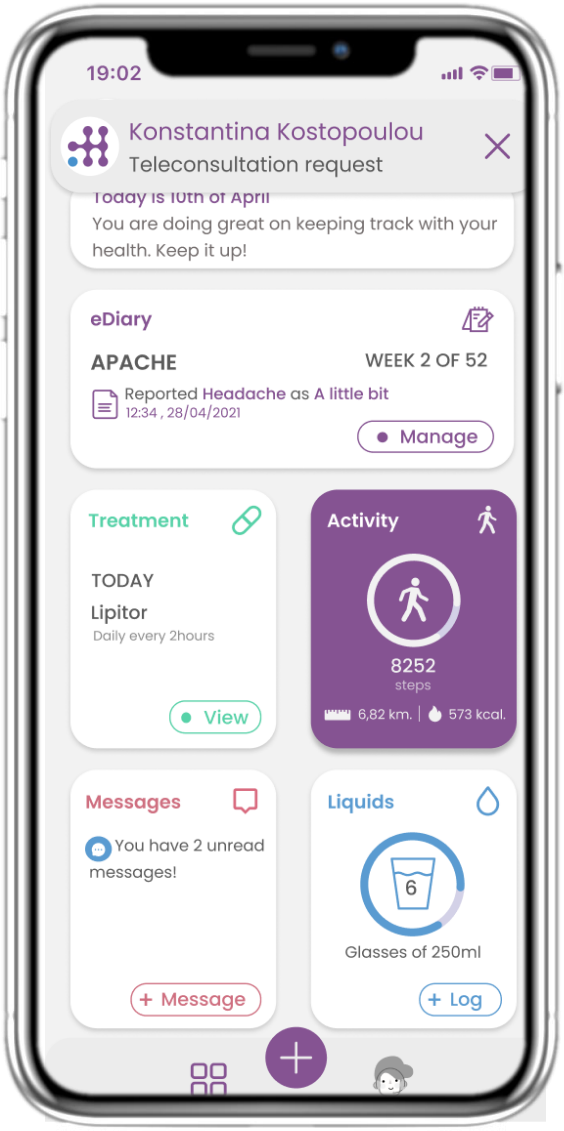

3.1 ΑΡΧΙΚΗ ΣΕΛΙΔΑ

Στην αρχική σελίδα, σας καλωσορίζει ο εικονικός βοηθός (chatbot), ο οποίος σας ενημερώνει για τα ερωτηματολόγια που εκκρεμούν. Κάτω από τον χαιρετισμό, εμφανίζονται τα διάφορα widgets που έχουν διαμορφωθεί ειδικά για τη μελέτη στην οποία συμμετέχετε.

3.2 ΕΙΔΟΠΟΙΗΣΕΙΣ PUSH

Η εφαρμογή Healthentia θα σας ζητήσει να επιτρέψετε την αποστολή ειδοποιήσεων από τις ρυθμίσεις της συσκευής σας, ώστε να μπορείτε να λαμβάνετε υπενθυμίσεις για τα ερωτηματολόγια και τη θεραπεία σας.

Copyright @ 2025, All Right Reserved

3 ΑΡΧΙΚΗ ΣΕΛΙΔΑ & ΕΙΔΟΠΟΙΗΣΕΙΣ PUSH

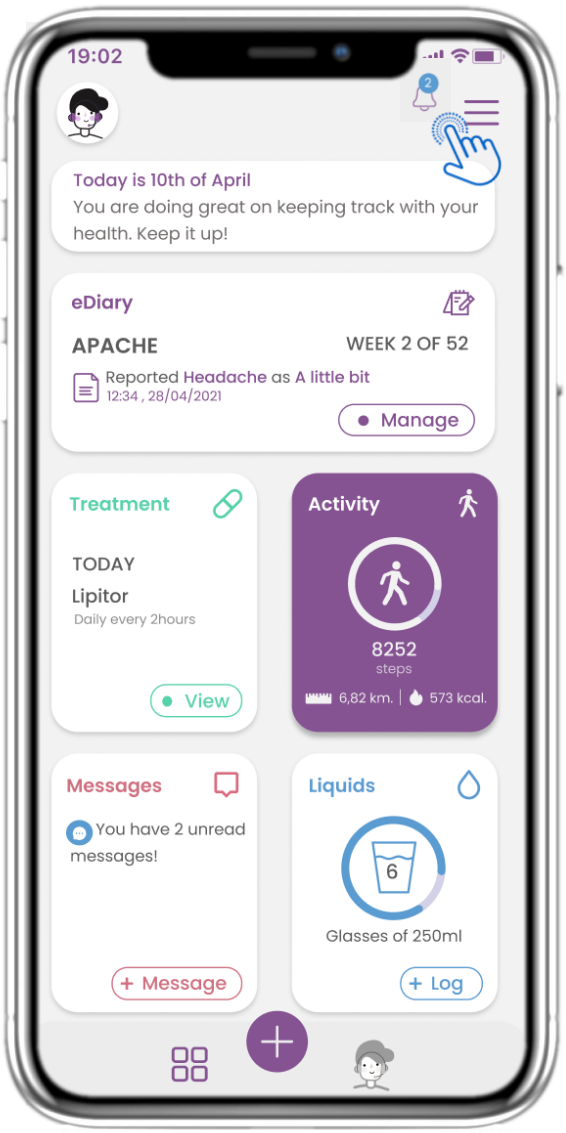

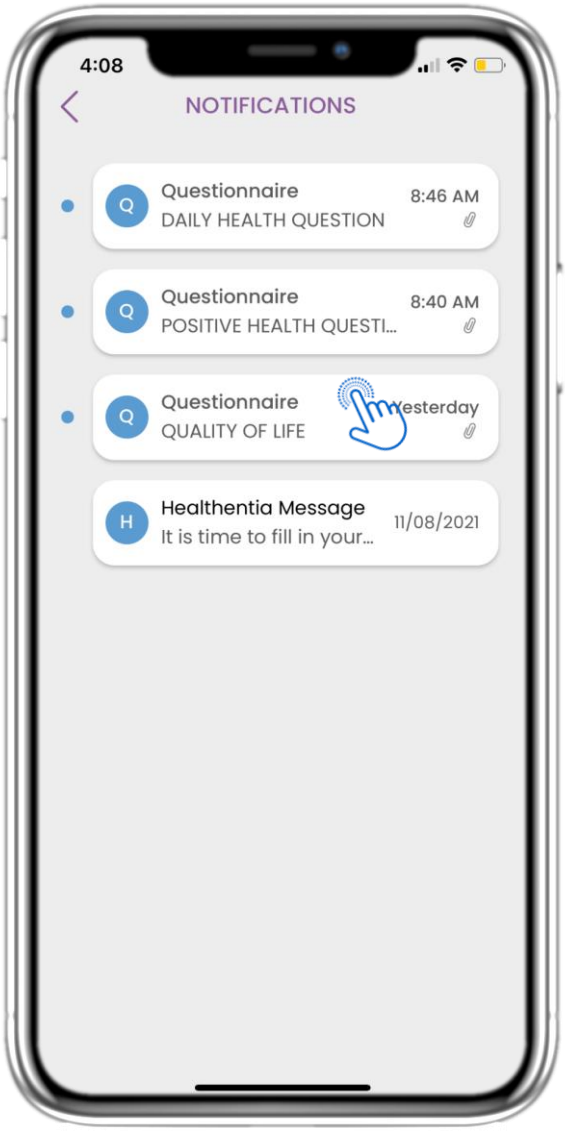

3.3 ΕΙΔΟΠΟΙΗΣΕΙΣ

Στην αρχική σελίδα μπορείτε να δείτε τα ερωτηματολόγια που εκκρεμούν με τη μορφή ειδοποιήσεων, στην επάνω δεξιά γωνία, δίπλα στο εικονίδιο καμπάνας.

3.4 ΕΙΔΟΠΟΙΗΣΕΙΣ

Στη σελίδα Ειδοποιήσεων θα βρείτε μια λίστα με τα ερωτηματολόγια που εκκρεμούν και τα οποία πρέπει να απαντήσετε.

Copyright @ 2025, All Right Reserved

3 ΑΡΧΙΚΗ ΣΕΛΙΔΑ & ΕΙΔΟΠΟΙΗΣΕΙΣ PUSH



3.5 ΥΠΟΧΡΕΩΤΙΚΗ ΕΝΗΜΕΡΩΣΗ

Όταν είναι διαθέσιμη μια νέα έκδοση της εφαρμογής που απαιτείται υποχρεωτικά να εγκατασταθεί, οι χρήστες βλέπουν το παρακάτω μήνυμα και δεν μπορούν να χρησιμοποιήσουν την εφαρμογή, εκτός αν πατήσουν «Ενημέρωση».

Copyright @ 2025, All Right Reserved

4 ΓΡΗΓΟΡΑ WIDGETS - ΑΡΧΙΚΗ ΣΕΛΙΔΑ

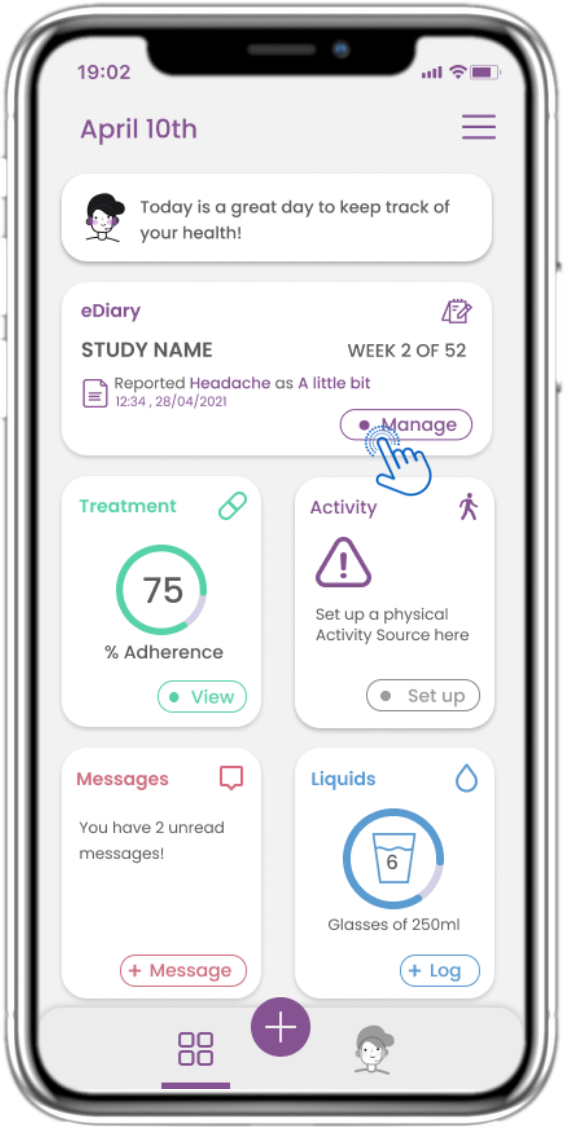

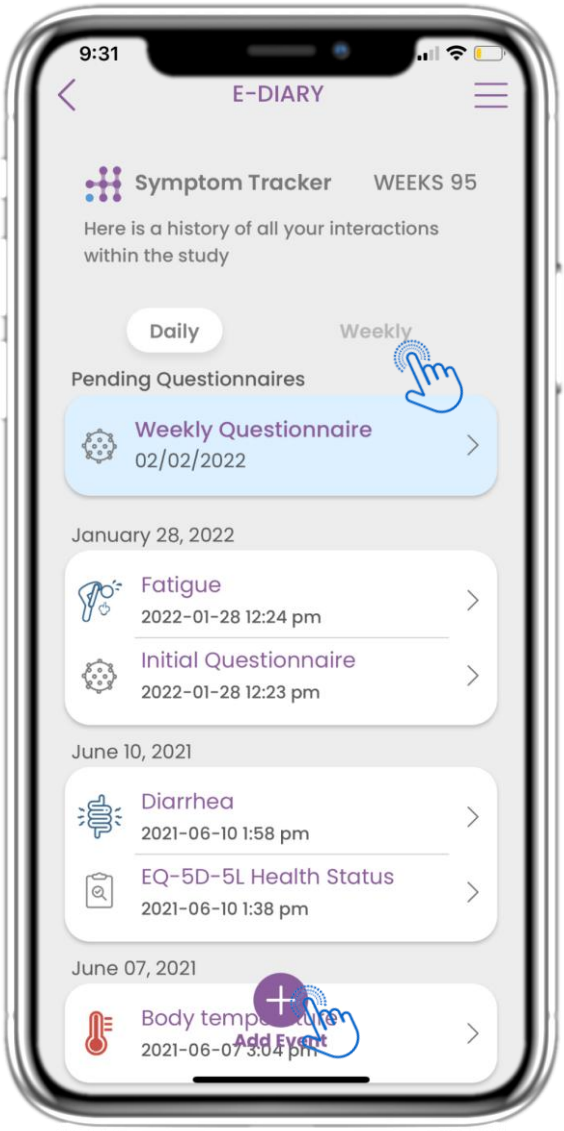

4.1 eDIARY WIDGET

Στην αρχική σελίδα μπορείτε να βρείτε το widget του eDiary, το οποίο χρησιμοποιείται ως ημερολόγιο παρακολούθησης της Μελέτης ή της θεραπείας σας.

4.2 ΣΕΛΙΔΑ eDIARY

Στη σελίδα του eDiary μπορείτε να δείτε καθημερινή και εβδομαδιαία ενημέρωση των αναφορών σας και των ερωτηματολογίων που έχετε υποβάλει. Επίσης, μπορείτε να χρησιμοποιήσετε το κουμπί (+) για να προσθέσετε ένα νέο συμβάν..

Copyright @ 2025, All Right Reserved

4 ΓΡΗΓΟΡΑ WIDGETS





4.3 ΑΝΑΛΥΣΗ ΗΜΕΡΟΛΟΓΙΟΥ

Αν η μελέτη επιτρέπει την εμφάνιση γραφημάτων συμπτωμάτων στον χρήστη, θα εμφανιστεί ένα κουμπί για άνοιγμα αυτής της σελίδας. Με το ημερολόγιο μπορείτε να μετακινηθείτε μπροστά και πίσω στις εβδομάδες.

4.4 ΠΡΟΒΟΛΗ ΥΠΟΒΛΗΘΕΝΤΩΝ ΑΠΑΝΤΗΣΕΩΝ

Τα ερωτηματολόγια που έχετε υποβάλει μαζί με τις απαντήσεις σας μπορούν να προβληθούν.

Copyright @ 2025, All Right Reserved

4 ΓΡΗΓΟΡΑ WIDGETS

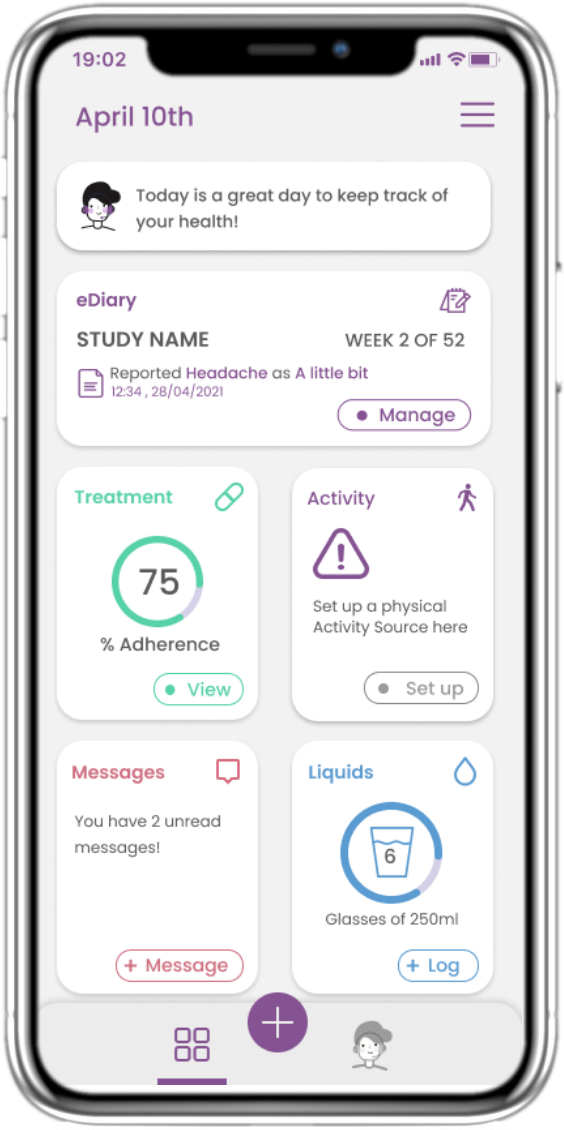

4.5 WIDGET ΦΑΡΜΑΚΕΥΤΙΚΗΣ ΑΓΩΓΗΣ

Στην αρχική σελίδα μπορείτε να βρείτε το widget της φαρμακευτικής αγωγής, το οποίο χρησιμοποιείται για τη ρύθμιση του θεραπευτικού σας πλάνου.

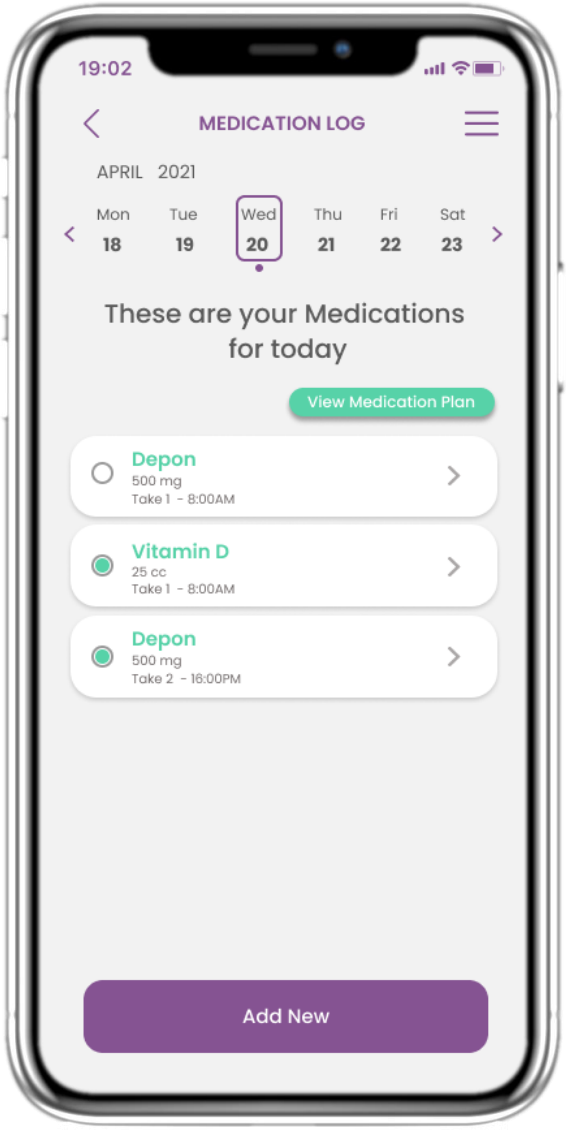

4.6 ΗΜΕΡΟΛΟΓΙΟ ΦΑΡΜΑΚΩΝ

Στη σελίδα του Ημερολογίου Φαρμάκων μπορείτε να δείτε το ημερήσιο πρόγραμμα λήψης των φαρμάκων σας. Μπορείτε να το επεξεργαστείτε ή να προσθέσετε νέα λήψη.

Copyright @ 2025, All Right Reserved

4 ΓΡΗΓΟΡΑ WIDGETS

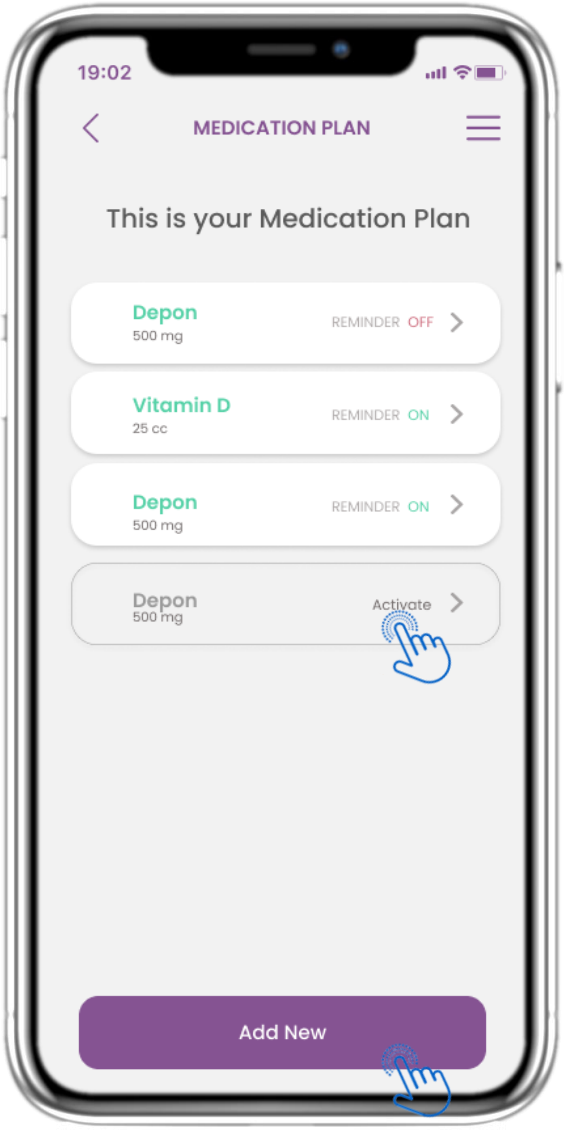

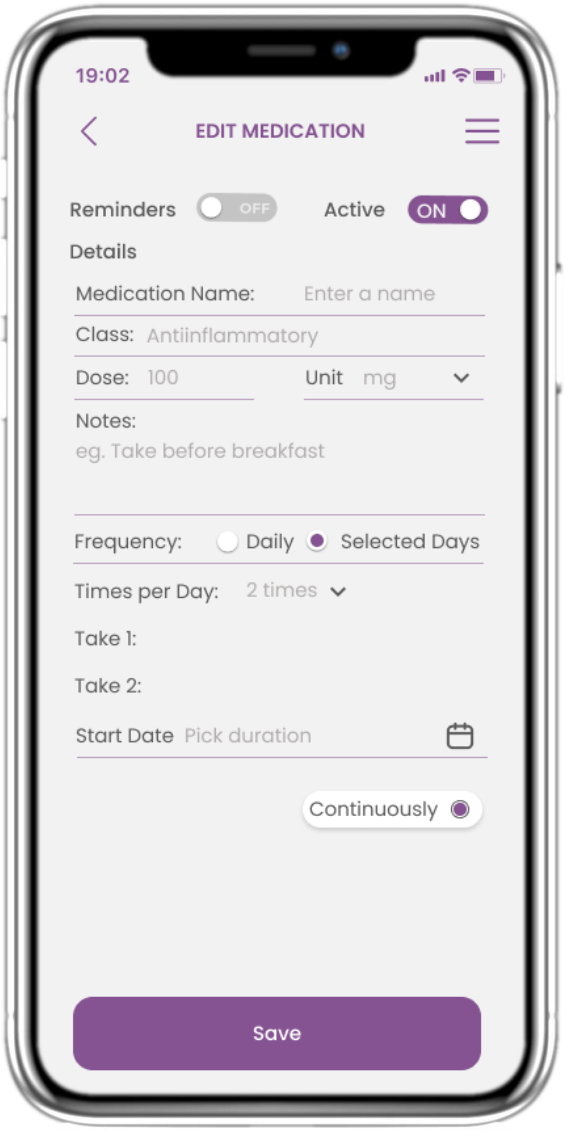

4.7 ΠΡΟΒΟΛΗ ΟΛΩΝ ΤΩΝ ΦΑΡΜΑΚΩΝ

Στη σελίδα Θεραπείας μπορείτε να δείτε και να ρυθμίσετε όλες τις θεραπείες σας.

4.8 ΠΡΟΣΘΗΚΗ / ΕΠΕΞΕΡΓΑΣΙΑ ΦΑΡΜΑΚΟΥ

Στη σελίδα Νέου Φαρμάκου μπορείτε να ορίσετε όνομα, συχνότητα και διάρκεια της φαρμακευτικής αγωγής σας, καθώς και να προσθέσετε υπενθύμιση.

Copyright @ 2025, All Right Reserved

4 ΓΡΗΓΟΡΑ WIDGETS

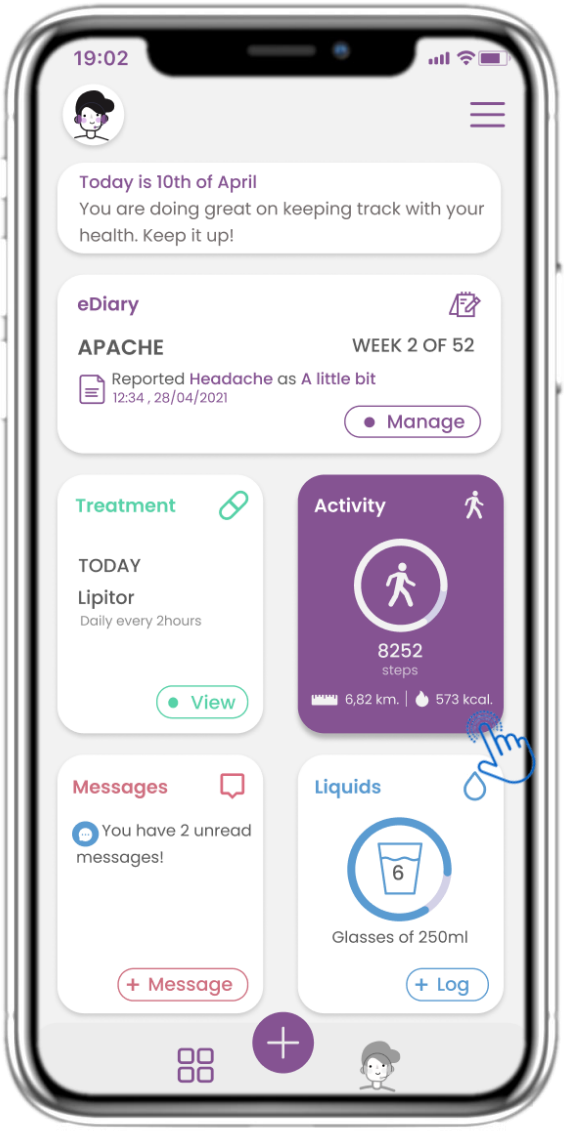

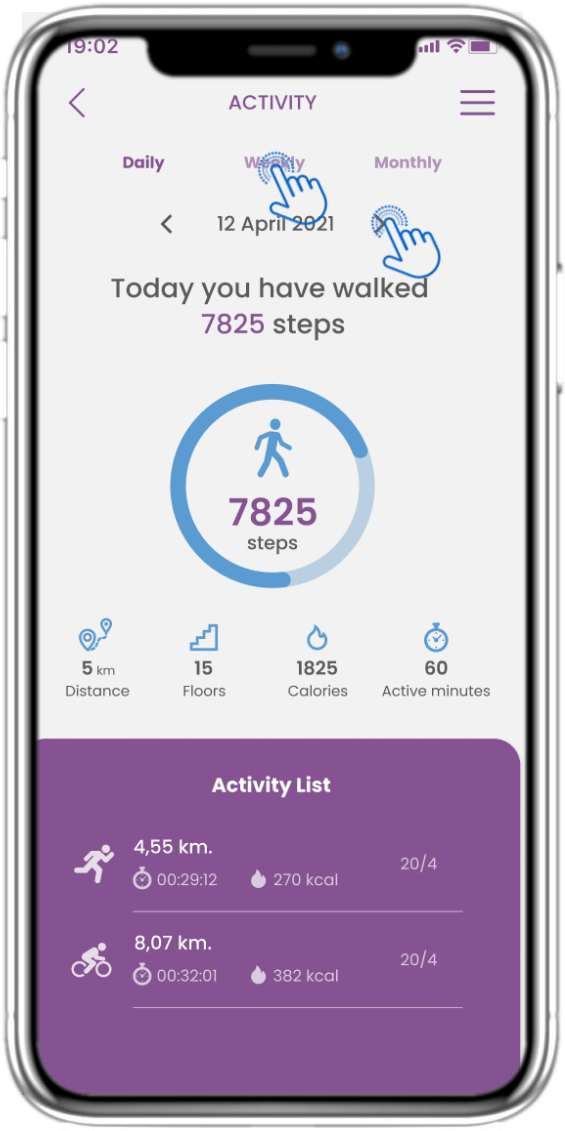

4.9 ΔΡΑΣΤΗΡΙΟΤΗΤΑ

Στην αρχική σελίδα μπορείτε να βρείτε το widget Δραστηριότητας, το οποίο χρησιμοποιείται για τη ρύθμιση του καταγραφέα σας (tracker).

4.10 ΣΕΛΙΔΑ ΔΡΑΣΤΗΡΙΟΤΗΤΑΣ

Στη σελίδα Δραστηριότητας μπορείτε να παρακολουθείτε τα Ημερήσια Βήματα, την Απόσταση, τους Ορόφους, τις Θερμίδες και τα Ενεργά Λεπτά.
Με το ημερολόγιο μπορείτε να μετακινηθείτε ανάμεσα στις ημέρες, ενώ πατώντας «Εβδομαδιαία» εμφανίζονται τα γραφήματα.

Copyright @ 2025, All Right Reserved

4 ΓΡΗΓΟΡΑ WIDGETS

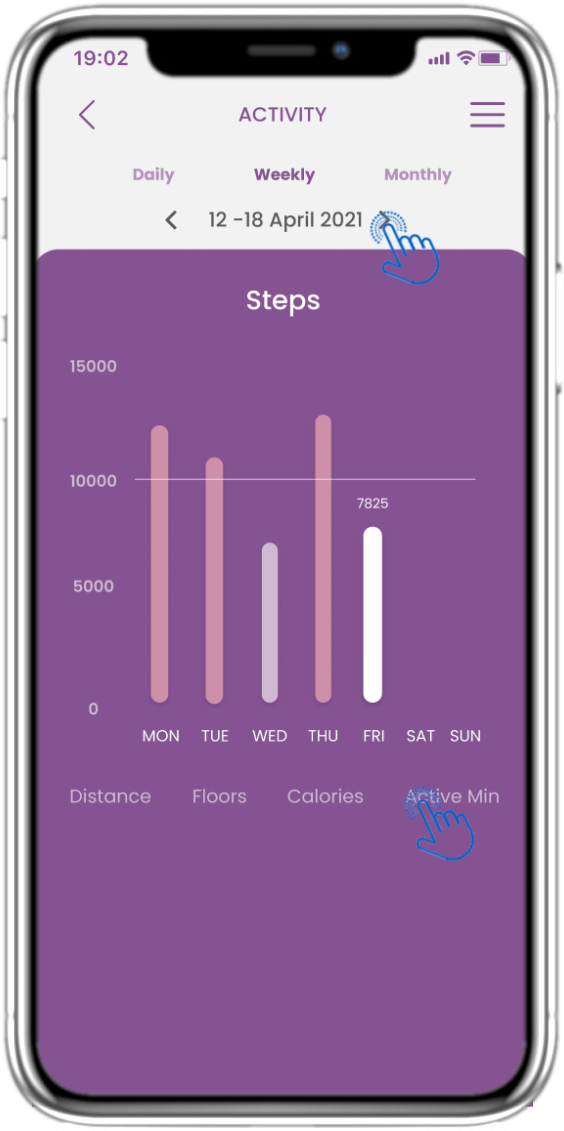

4.11 ΓΡΑΦΗΜΑΤΑ ΔΡΑΣΤΗΡΙΟΤΗΤΑΣ

Στη σελίδα εβδομαδιαίων ΓΡΑΦΗΜΑΤΩΝ ΔΡΑΣΤΗΡΙΟΤΗΤΑΣ μπορείτε να βρείτε τα εβδομαδιαία Βήματα, Απόσταση, Ορόφους, Θερμίδες και ενεργά λεπτά.

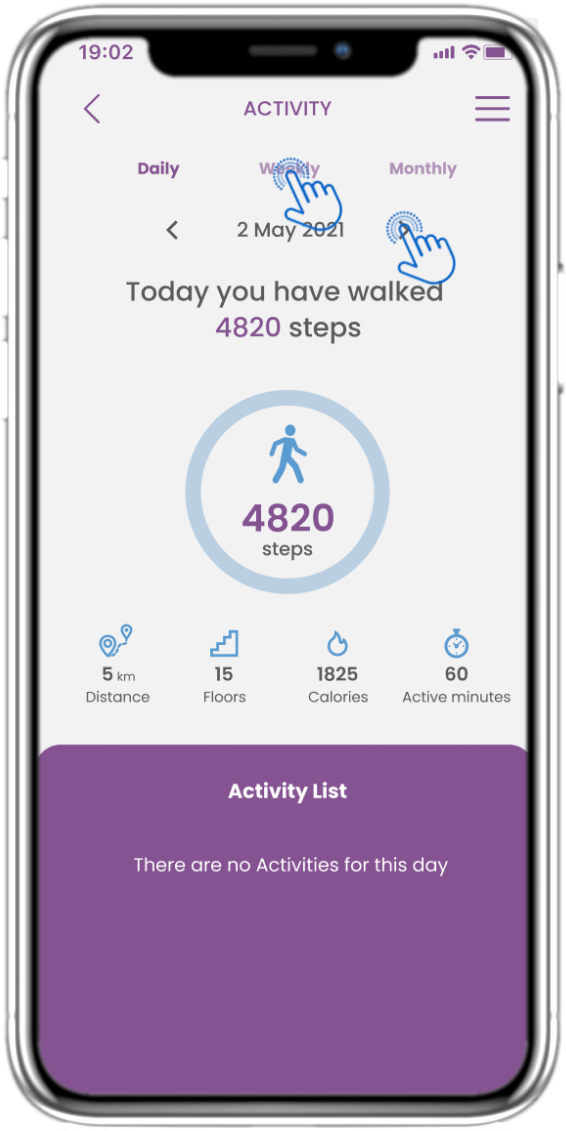

4.12 ΣΕΛΙΔΑ ΔΡΑΣΤΗΡΙΟΤΗΤΑΣ

Δεν συλλέχθηκαν αθλητικές δραστηριότητες από τη φορητή συσκευή.

Copyright @ 2025, All Right Reserved

4 ΓΡΗΓΟΡΑ WIDGETS

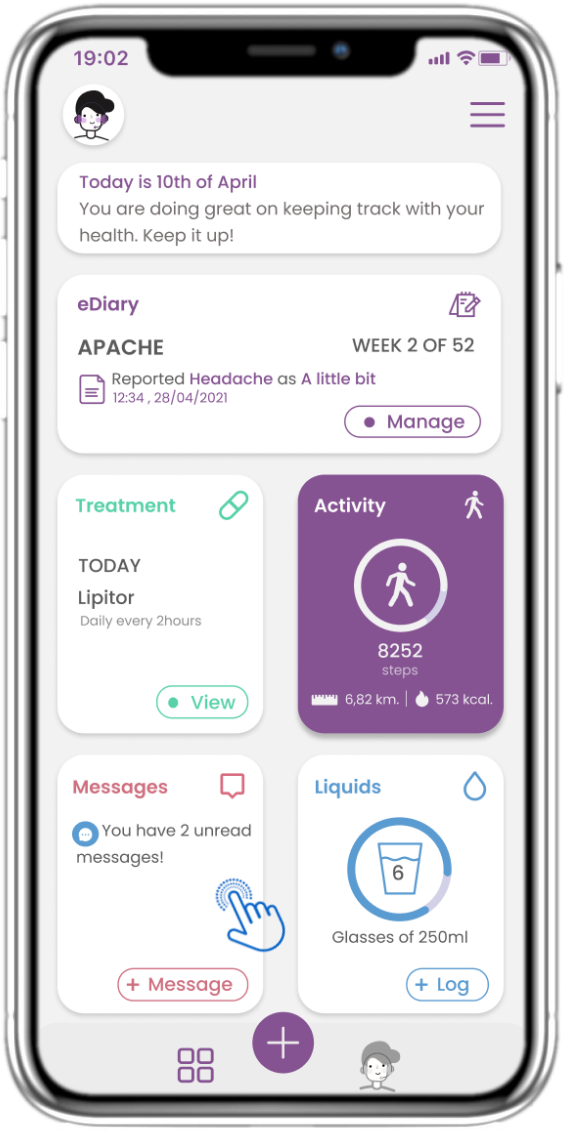

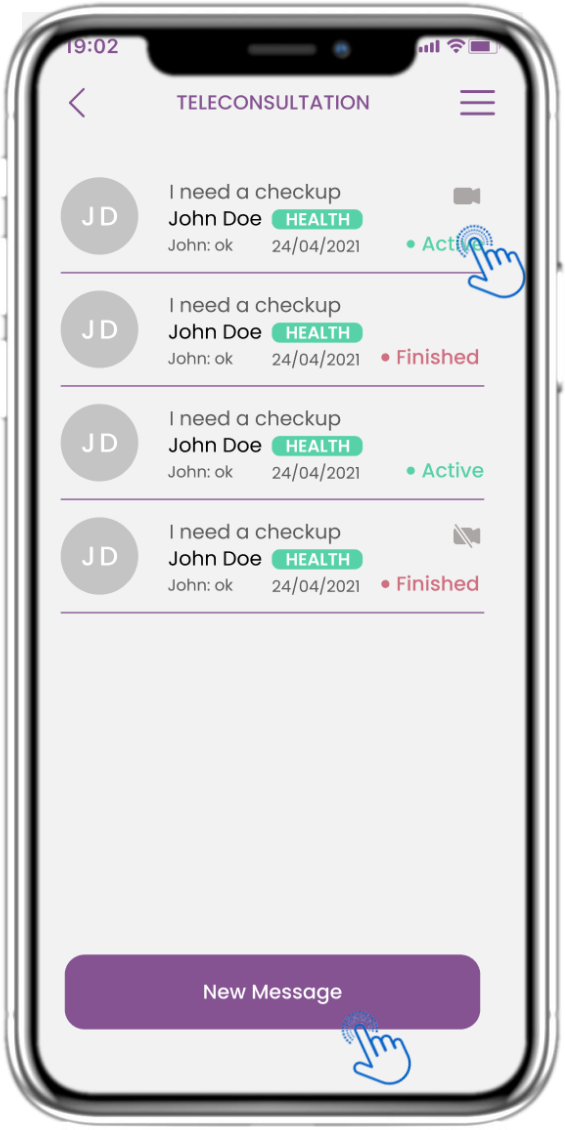

4.13 ΜΗΝΥΜΑΤΑ

Στην ΑΡΧΙΚΗ σελίδα μπορείτε να βρείτε το γραφικό στοιχείο Μηνύματα, το οποίο χρησιμοποιείται για να επικοινωνήσετε με τον Γιατρό ή το Νοσοκομείο σας και να πραγματοποιήσετε τηλεσυμβουλευτική.

4.14 ΣΕΛΙΔΑ ΕΙΣΕΡΧΟΜΕΝΩΝ ΜΗΝΥΜΑΤΩΝ

Στη σελίδα Μηνύματα μπορείτε να δείτε την επικοινωνία με τον επαγγελματία υγείας. Δημιουργήστε ένα νέο μήνυμα ή αποκτήστε πρόσβαση στην αίθουσα τηλεσυμβουλευτικής.

Copyright @ 2025, All Right Reserved

4 ΓΡΗΓΟΡΑ WIDGETS

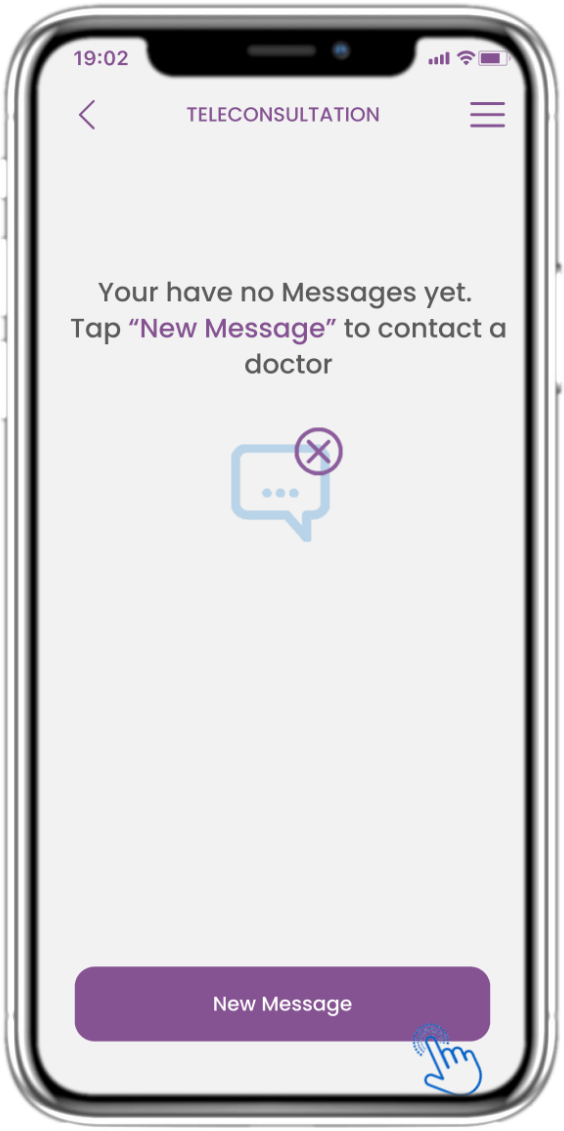

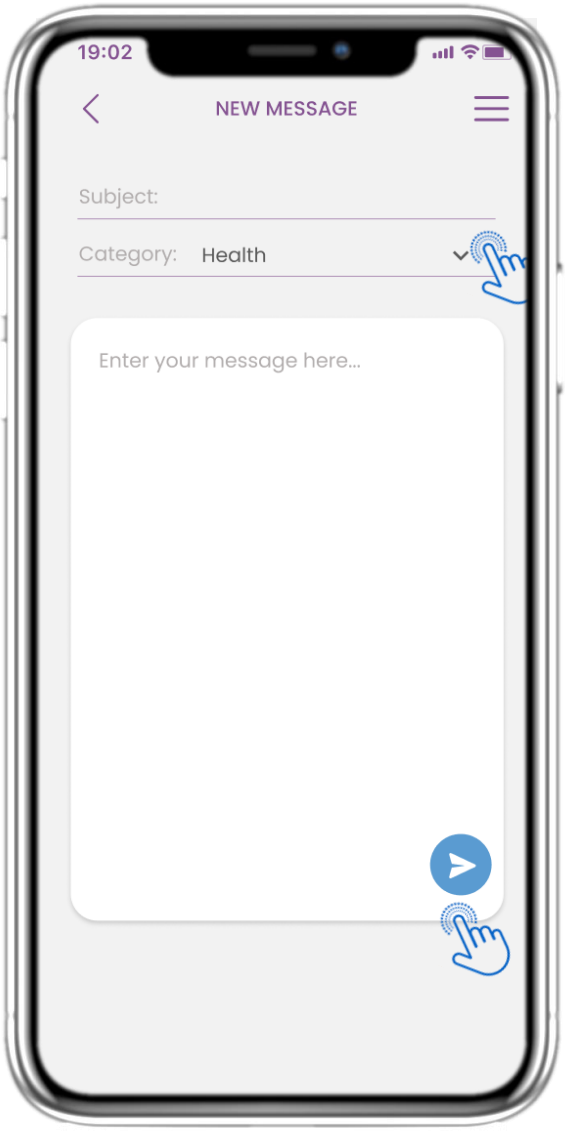

4.15 ΔΕΝ ΥΠΑΡΧΟΥΝ ΜΗΝΥΜΑΤΑ

Εάν δεν υπάρχουν μηνύματα, έτσι εμφανίζεται η σελίδα.

4.16 ΔΗΜΙΟΥΡΓΙΑ ΝΕΟΥ ΜΗΝΥΜΑΤΟΣ

Στο πλαίσιο Μηνύματος μπορείτε να επιλέξετε Θέμα και κατηγορία που έχει οριστεί από τον επαγγελματία υγείας και να εισαγάγετε το μήνυμά σας.

Copyright @ 2025, All Right Reserved

4 ΓΡΗΓΟΡΑ WIDGETS

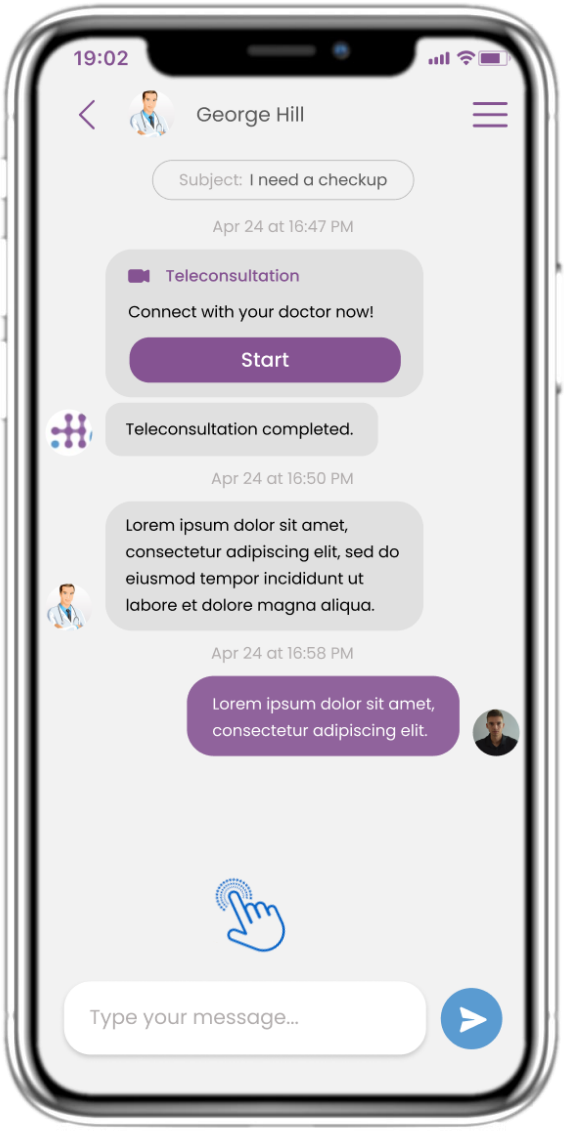

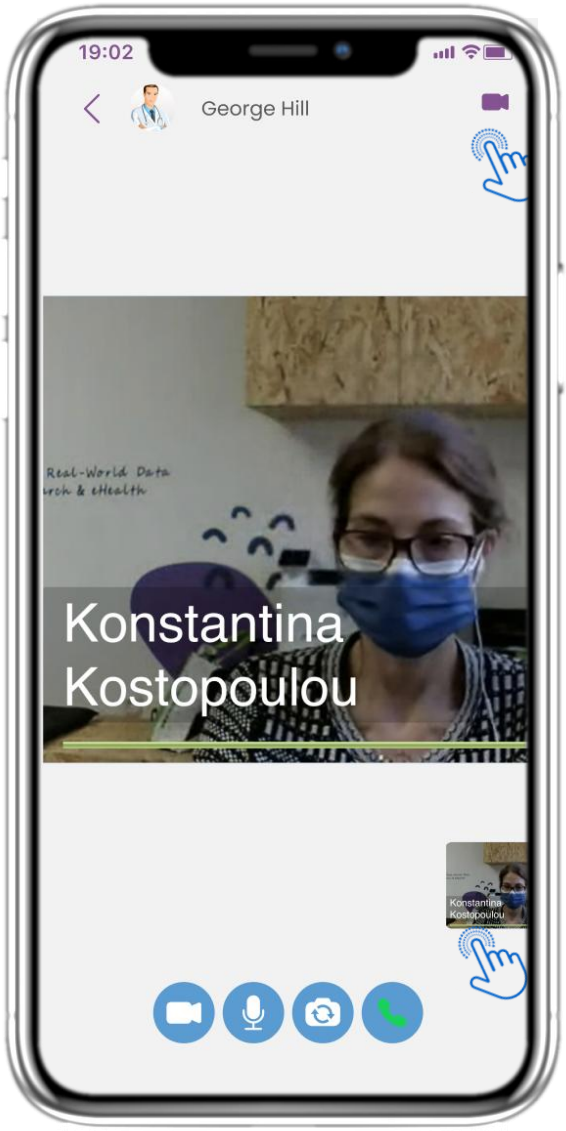

4.17 ΑΝΟΙΓΜΑ ΜΗΝΥΜΑΤΟΣ

Όλες οι απαντήσεις και η επικοινωνία διατηρούνται σε μία συνομιλία. Ο επαγγελματίας υγείας είναι αυτός που κλείνει τη συνομιλία.

4.18 ΤΗΛΕΣΥΜΒΟΥΛΕΥΤΙΚΗ

Στη συνομιλία Μηνυμάτων, ο επαγγελματίας υγείας μπορεί να ξεκινήσει μια τηλεσυμβουλευτική, η οποία επιτρέπει στον χρήστη να εισέλθει μέσα σε ένα χρονικό παράθυρο 15 λεπτών.

Copyright @ 2025, All Right Reserved

4 ΓΡΗΓΟΡΑ WIDGETS

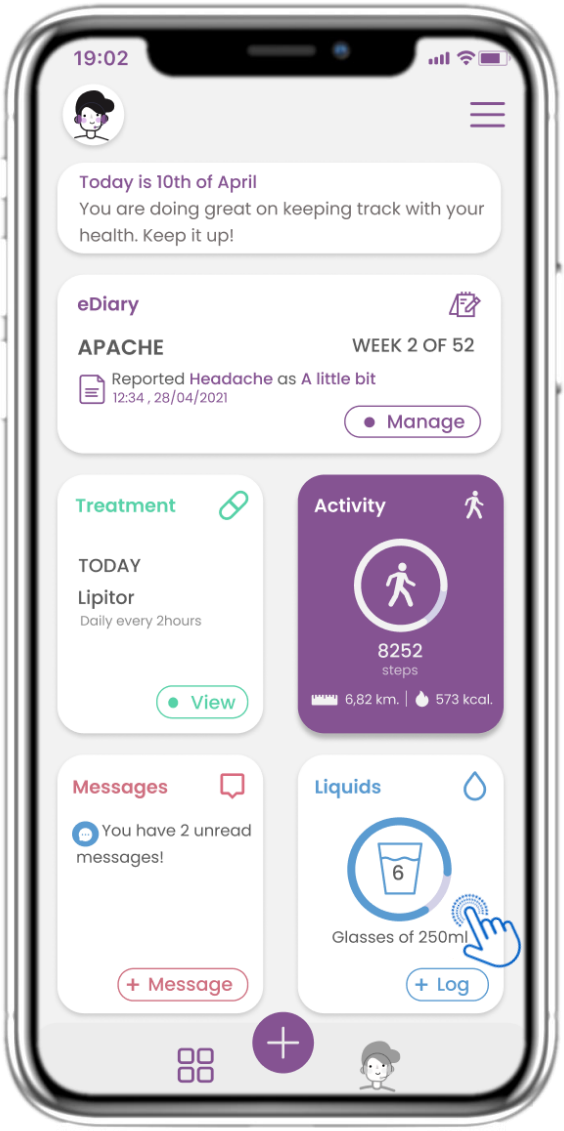

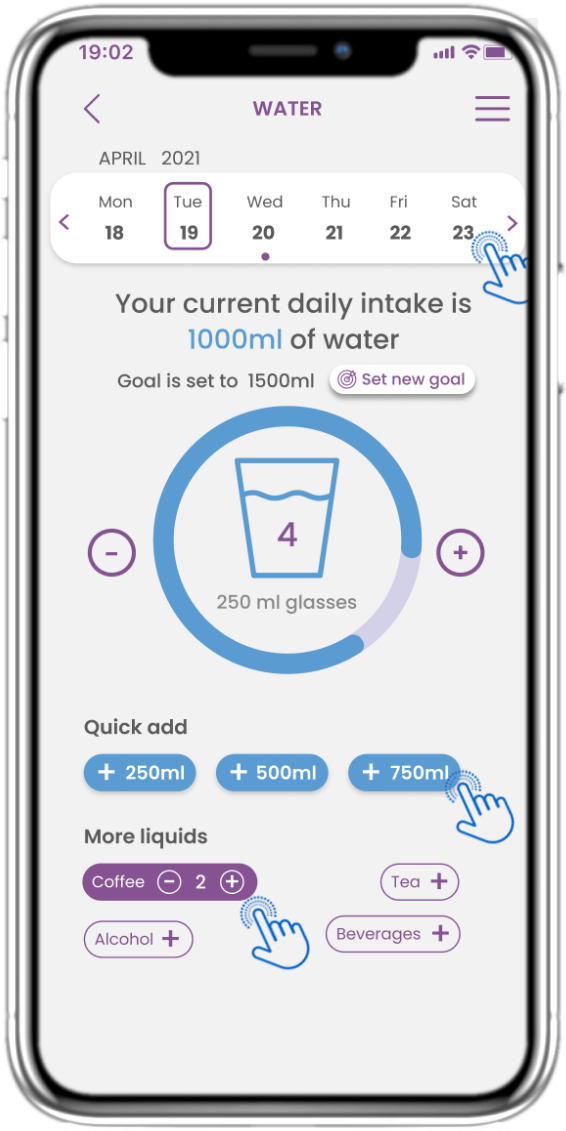

4.19 ΓΡΑΦΙΚΟ ΣΤΟΙΧΕΙΟ ΥΓΡΩΝ

Στην ΑΡΧΙΚΗ σελίδα μπορείτε να βρείτε το γραφικό στοιχείο Υγρών, το οποίο χρησιμοποιείται για την καθημερινή καταγραφή της πρόσληψης νερού και άλλων υγρών.

4.20 ΣΕΛΙΔΑ ΥΓΡΩΝ

Στη σελίδα Υγρών μπορείτε να προσθέσετε ποτήρια νερού με τα γρήγορα κουμπιά 250-500-750ml και να καταχωρήσετε άλλα υγρά, όπως καφέ ή αναψυκτικά.

REF Healthentia – Mobile-app
SN V4.0

Copyright @ 2025, All Right Reserved

4 ΓΡΗΓΟΡΑ WIDGETS

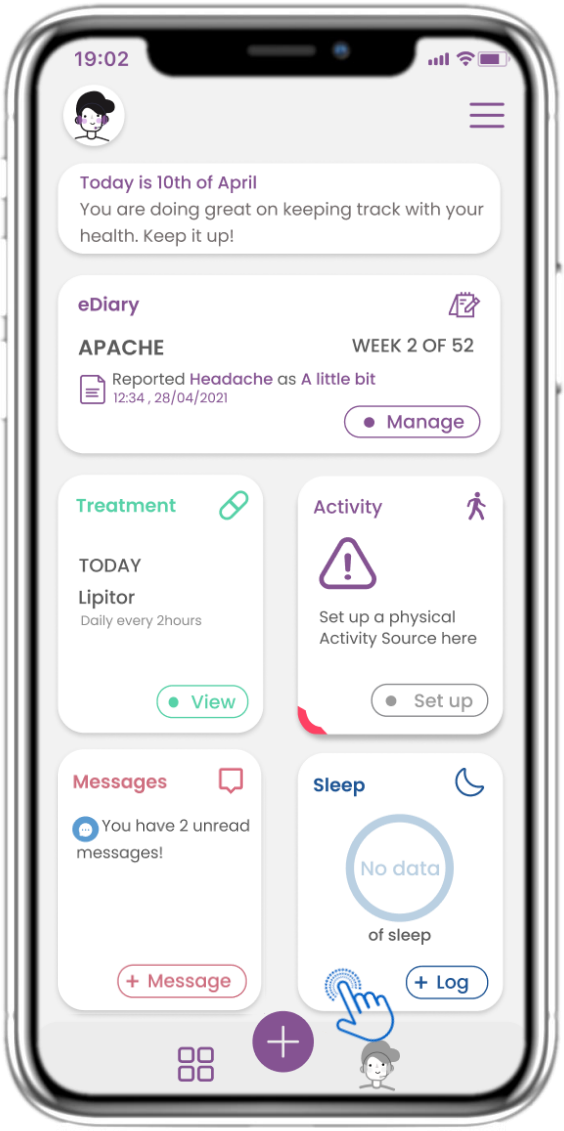

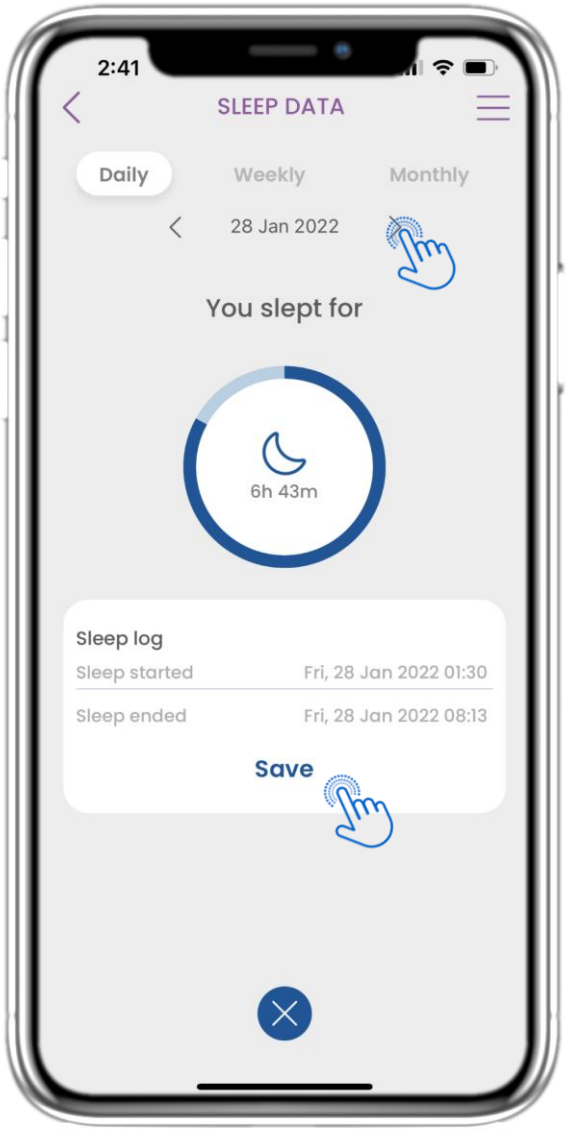

4.21 ΓΡΑΦΙΚΟ ΣΤΟΙΧΕΙΟ ΥΠΝΟΥ

Στην ΑΡΧΙΚΗ σελίδα μπορείτε να βρείτε το γραφικό στοιχείο Ύπνου, το οποίο χρησιμοποιείται για την καταγραφή του ύπνου σας είτε χειροκίνητα είτε μέσω φορητής συσκευής.

4.22 ΚΑΤΑΓΡΑΦΗ ΣΕΛΙΔΑΣ ΥΠΝΟΥ

Στη σελίδα Ύπνου μπορείτε να προσθέσετε χειροκίνητα τον ύπνο σας και να περιηγηθείτε ανά ημέρα στο ημερολόγιο ή να δείτε τα ημερήσια δεδομένα ύπνου και να επιλέξετε να δείτε και εβδομαδιαία γραφήματα.

Copyright @ 2025, All Right Reserved

4 ΓΡΗΓΟΡΑ WIDGETS

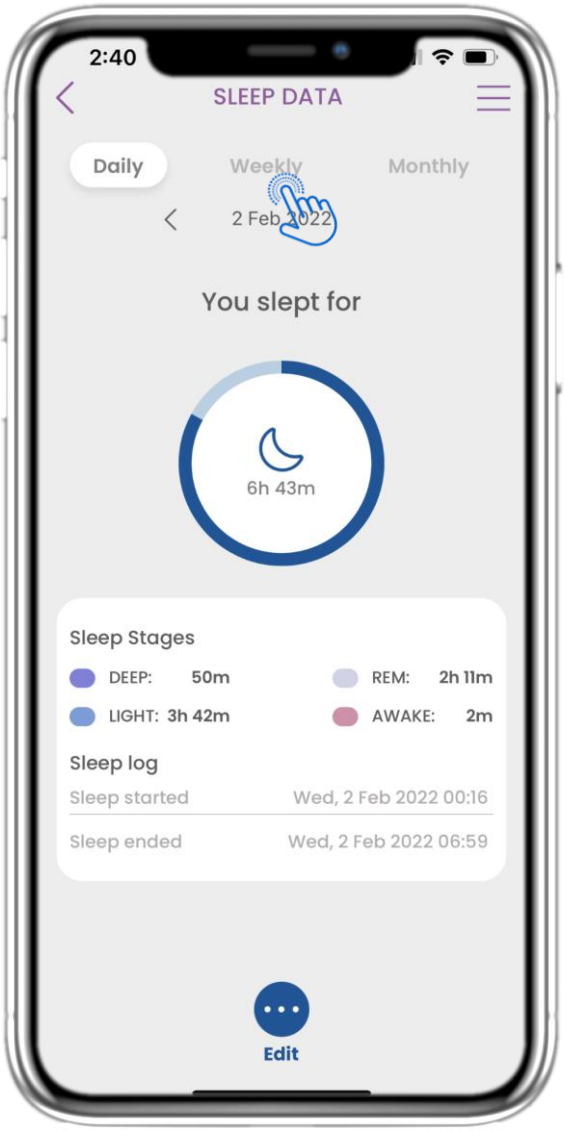

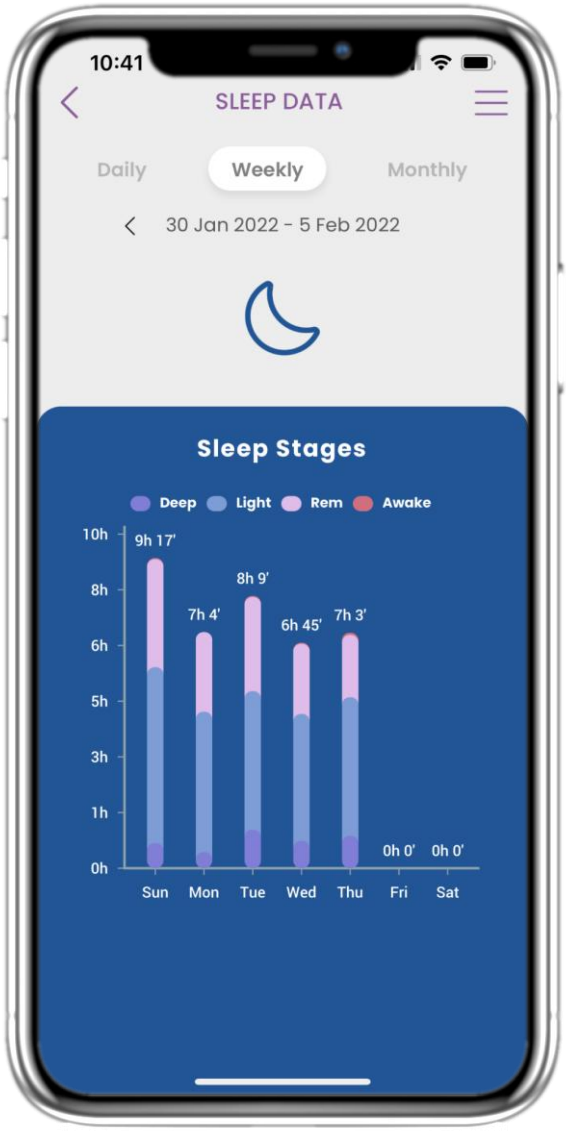

4.23 ΣΕΛΙΔΑ ΥΠΝΟΥ ΑΠΟ ΦΟΡΗΤΗ ΣΥΣΚΕΥΗ

Στην ΑΡΧΙΚΗ σελίδα μπορείτε να βρείτε το γραφικό στοιχείο Ύπνου, το οποίο χρησιμοποιείται για την καταγραφή του ύπνου σας είτε χειροκίνητα είτε μέσω φορητής συσκευής.

4.24 ΣΕΛΙΔΑ ΥΠΝΟΥ

Στη σελίδα Ύπνου μπορείτε να προσθέσετε χειροκίνητα τον ύπνο σας και να περιηγηθείτε μεταξύ των ημερών στο ημερολόγιο ή να δείτε τα ημερήσια δεδομένα ύπνου και να επιλέξετε προβολή εβδομαδιαίων γραφημάτων.

Copyright @ 2025, All Right Reserved

4 ΓΡΗΓΟΡΑ WIDGETS

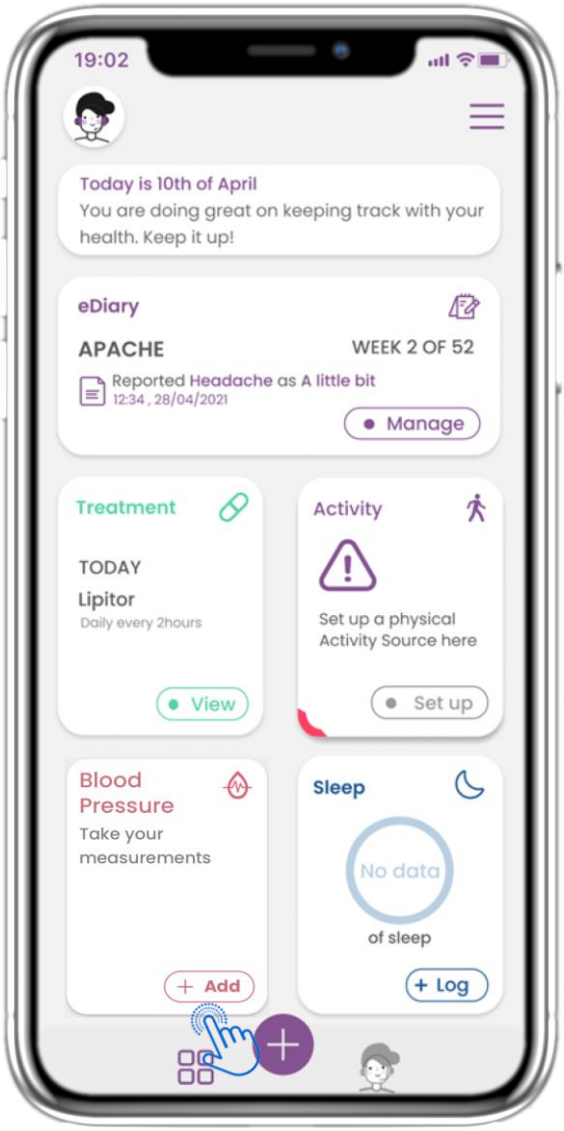

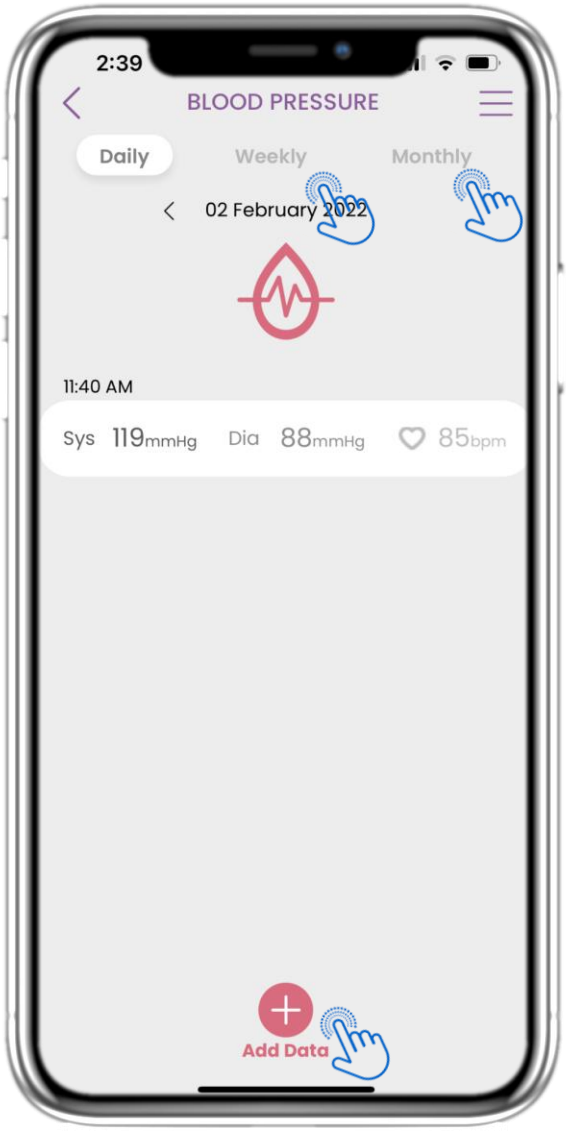

4.25 ΓΡΑΦΙΚΟ ΣΤΟΙΧΕΙΟ ΑΡΤΗΡΙΑΚΗΣ ΠΙΕΣΗΣ

Στην ΑΡΧΙΚΗ σελίδα μπορείτε να βρείτε το γραφικό στοιχείο Αρτηριακής Πίεσης, το οποίο χρησιμοποιείται για τη συλλογή μετρήσεων από μια συγχρονισμένη συσκευή μέτρησης πίεσης.

4.26 ΚΑΤΑΓΡΑΦΗ ΑΡΤΗΡΙΑΚΗΣ ΠΙΕΣΗΣ

Στη σελίδα Αρτηριακής Πίεσης μπορείτε να προσθέσετε τις μετρήσεις σας χειροκίνητα ή με συγχρονισμό συσκευής και να περιηγηθείτε μεταξύ των ημερών στο ημερολόγιο ή να δείτε τα ημερήσια δεδομένα και να επιλέξετε προβολή εβδομαδιαίων και μηνιαίων γραφημάτων.

Copyright @ 2025, All Right Reserved

4 ΓΡΗΓΟΡΑ WIDGETS



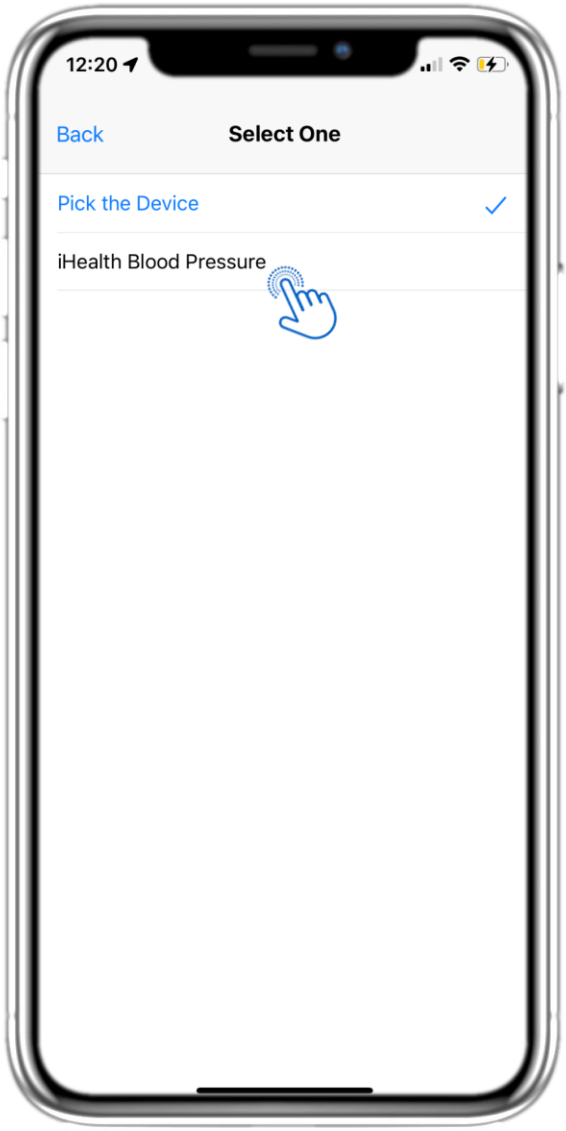

4.27 ΣΕΛΙΔΑ ΑΡΤΗΡΙΑΚΗΣ ΠΙΕΣΗΣ ΑΠΟ ΣΥΣΚΕΥΗ

Στην ΑΡΧΙΚΗ σελίδα μπορείτε να βρείτε το γραφικό στοιχείο Αρτηριακής Πίεσης, το οποίο χρησιμοποιείται για την καταγραφή των μετρήσεων αρτηριακής πίεσης είτε χειροκίνητα είτε μέσω συσκευής.

4.28 ΣΕΛΙΔΑ ΑΡΤΗΡΙΑΚΗΣ ΠΙΕΣΗΣ ΑΠΟ ΣΥΣΚΕΥΗ

Στη σελίδα Αρτηριακής Πίεσης μπορείτε να συγχρονίσετε μια συσκευή μέτρησης πίεσης και να συλλέξετε αυτόματα μετρήσεις απευθείας από τη συσκευή.

Copyright @ 2025, All Right Reserved

4 ΓΡΗΓΟΡΑ WIDGETS



4.29 ΣΕΛΙΔΑ ΑΡΤΗΡΙΑΚΗΣ ΠΙΕΣΗΣ – ΧΕΙΡΟΚΙΝΗΤΑ

Στην ΑΡΧΙΚΗ σελίδα μπορείτε να βρείτε το γραφικό στοιχείο Αρτηριακής Πίεσης, το οποίο χρησιμοποιείται για την καταγραφή των μετρήσεων αρτηριακής πίεσης είτε χειροκίνητα είτε μέσω συσκευής.

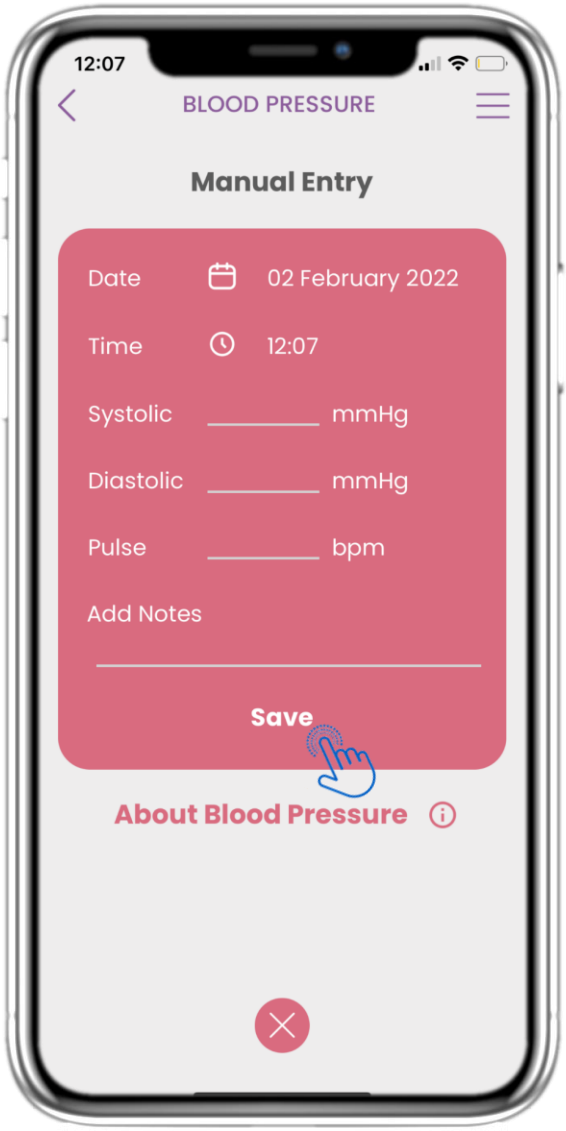

4.30 ΣΕΛΙΔΑ ΑΡΤΗΡΙΑΚΗΣ ΠΙΕΣΗΣ – ΧΕΙΡΟΚΙΝΗΤΗ ΚΑΤΑΧΩΡΗΣΗ

Στη σελίδα Αρτηριακής Πίεσης μπορείτε να προσθέσετε τα δεδομένα σας χειροκίνητα και να δείτε μια λίστα με τα αποτελέσματα.

Copyright @ 2025, All Right Reserved

4 ΓΡΗΓΟΡΑ WIDGETS

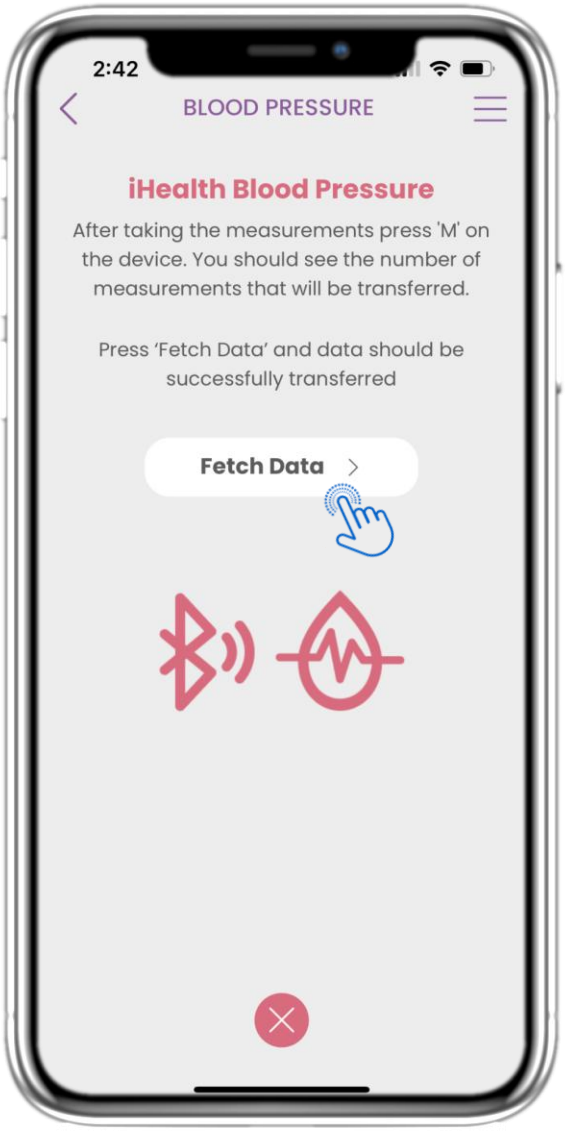

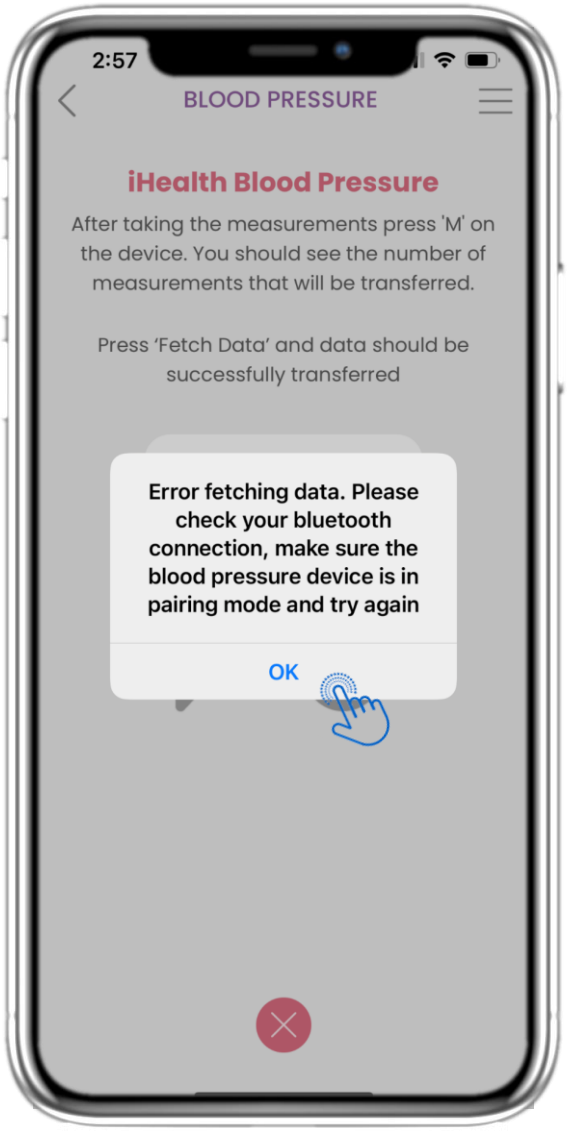

4.31 ΣΥΓΧΡΟΝΙΣΜΟΣ ΣΥΣΚΕΥΗΣ ΑΡΤΗΡΙΑΚΗΣ ΠΙΕΣΗΣ

Στη σελίδα Αρτηριακής Πίεσης iHealth μπορείτε να βρείτε το κουμπί για συγχρονισμό και συλλογή μετρήσεων από τη συσκευή αρτηριακής πίεσης.

4.32 ΣΥΓΧΡΟΝΙΣΜΟΣ ΣΥΣΚΕΥΗΣ ΑΡΤΗΡΙΑΚΗΣ ΠΙΕΣΗΣ

Αν λάβετε αυτήν την ειδοποίηση, παρακαλούμε ελέγξτε τις ρυθμίσεις του κινητού σας ώστε να είναι ενεργοποιημένο το Bluetooth και βεβαιωθείτε ότι η συσκευή αρτηριακής πίεσης είναι έτοιμη για σύζευξη.

Copyright @ 2025, All Right Reserved

4 ΓΡΗΓΟΡΑ WIDGETS

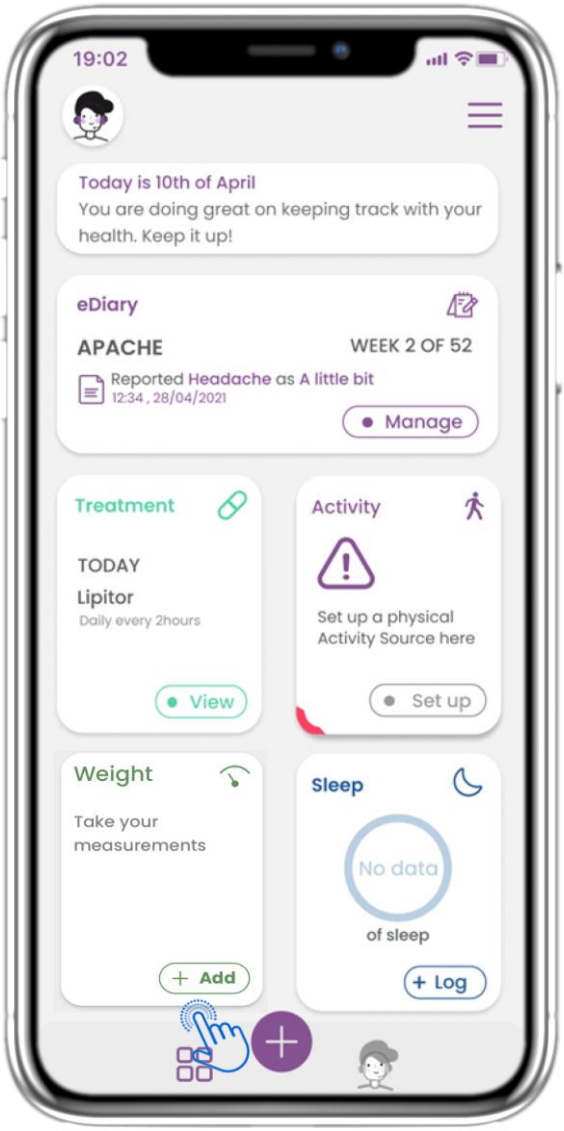

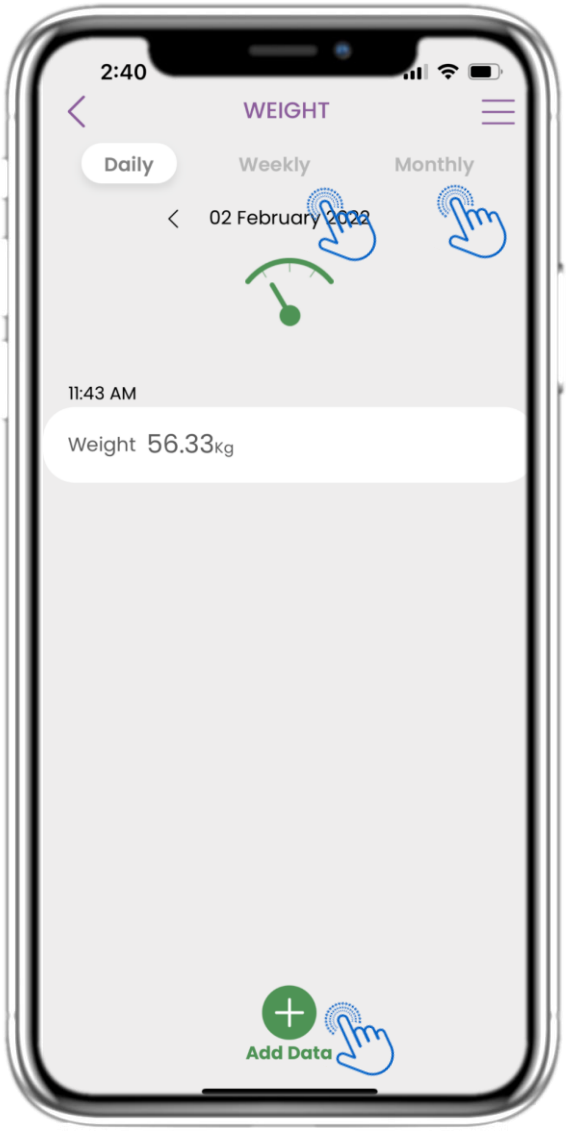

4.33 ΓΡΑΦΙΚΟ ΣΤΟΙΧΕΙΟ ΒΑΡΟΥΣ

Στην ΑΡΧΙΚΗ σελίδα μπορείτε να βρείτε το γραφικό στοιχείο Βάρους, το οποίο χρησιμοποιείται για τη συλλογή μετρήσεων από μια συγχρονισμένη συσκευή ζύγισης.

4.34 ΚΑΤΑΓΡΑΦΗ ΒΑΡΟΥΣ

Στη σελίδα Βάρους μπορείτε να προσθέσετε τις μετρήσεις σας χειροκίνητα ή με συγχρονισμό συσκευής και να περιηγηθείτε μεταξύ των ημερών στο ημερολόγιο ή να δείτε τα ημερήσια δεδομένα και να επιλέξετε προβολή εβδομαδιαίων και μηνιαίων γραφημάτων.

REF Healthentia – Mobile-app
SN V4.0

Copyright @ 2025, All Right Reserved

4 ΓΡΗΓΟΡΑ WIDGETS

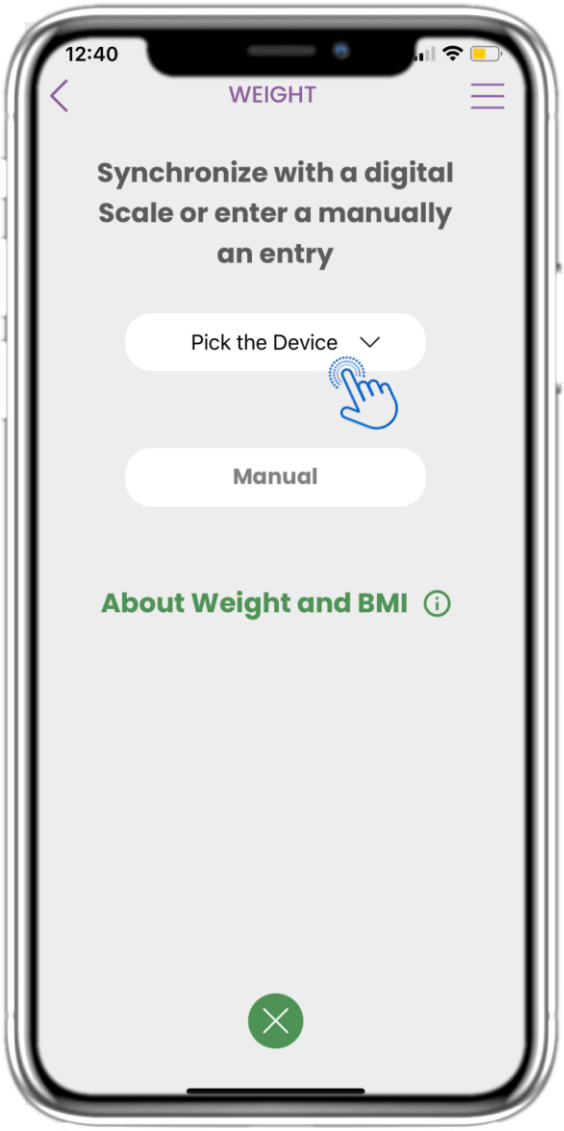



4.35 ΣΕΛΙΔΑ ΒΑΡΟΥΣ ΑΠΟ ΣΥΣΚΕΥΗ

Στην ΑΡΧΙΚΗ σελίδα μπορείτε να βρείτε το γραφικό στοιχείο Βάρους, το οποίο χρησιμοποιείται για την καταγραφή των μετρήσεων βάρους είτε χειροκίνητα είτε μέσω συσκευής.

4.36 ΣΕΛΙΔΑ ΒΑΡΟΥΣ ΑΠΟ ΣΥΣΚΕΥΗ

Στη σελίδα Βάρους μπορείτε να συγχρονίσετε μια συσκευή ζύγισης και να συλλέξετε αυτόματα μετρήσεις απευθείας από τη συσκευή.

Copyright @ 2025, All Right Reserved

4 ΓΡΗΓΟΡΑ WIDGETS

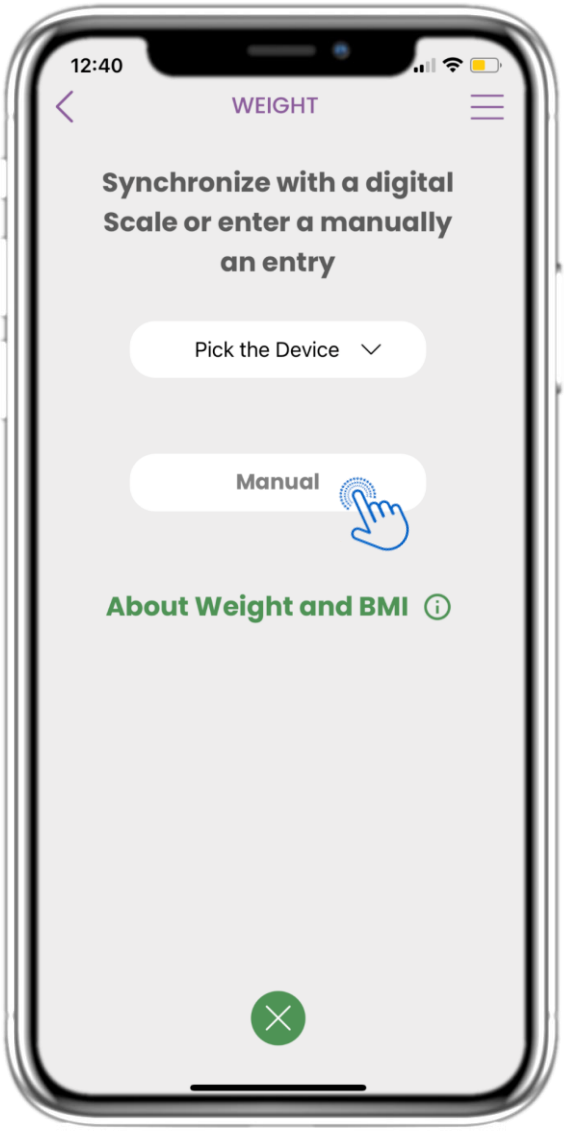

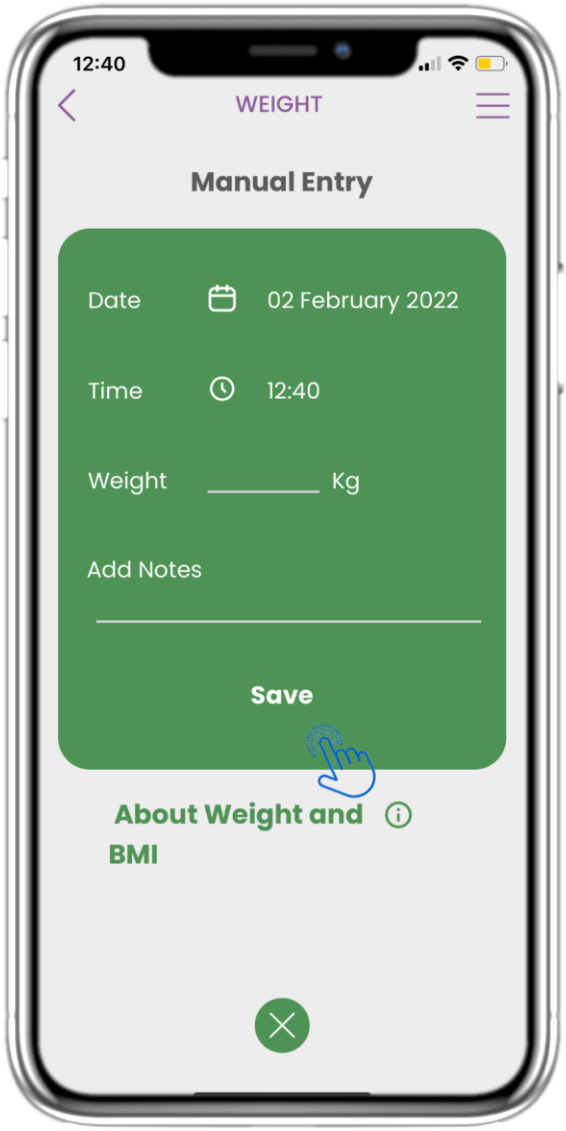

4.37 ΣΕΛΙΔΑ ΒΑΡΟΥΣ – ΧΕΙΡΟΚΙΝΗΤΑ

Στην ΑΡΧΙΚΗ σελίδα μπορείτε να βρείτε το γραφικό στοιχείο Βάρους, το οποίο χρησιμοποιείται για την καταγραφή των μετρήσεων βάρους είτε χειροκίνητα είτε μέσω συσκευής ζύγισης.

4.38 ΣΕΛΙΔΑ ΒΑΡΟΥΣ – ΧΕΙΡΟΚΙΝΗΤΗ ΚΑΤΑΧΩΡΗΣΗ

Στη σελίδα Βάρους μπορείτε να προσθέσετε τα δεδομένα σας χειροκίνητα και να δείτε μια λίστα με τα αποτελέσματα.

Copyright @ 2025, All Right Reserved

4 ΓΡΗΓΟΡΑ WIDGETS

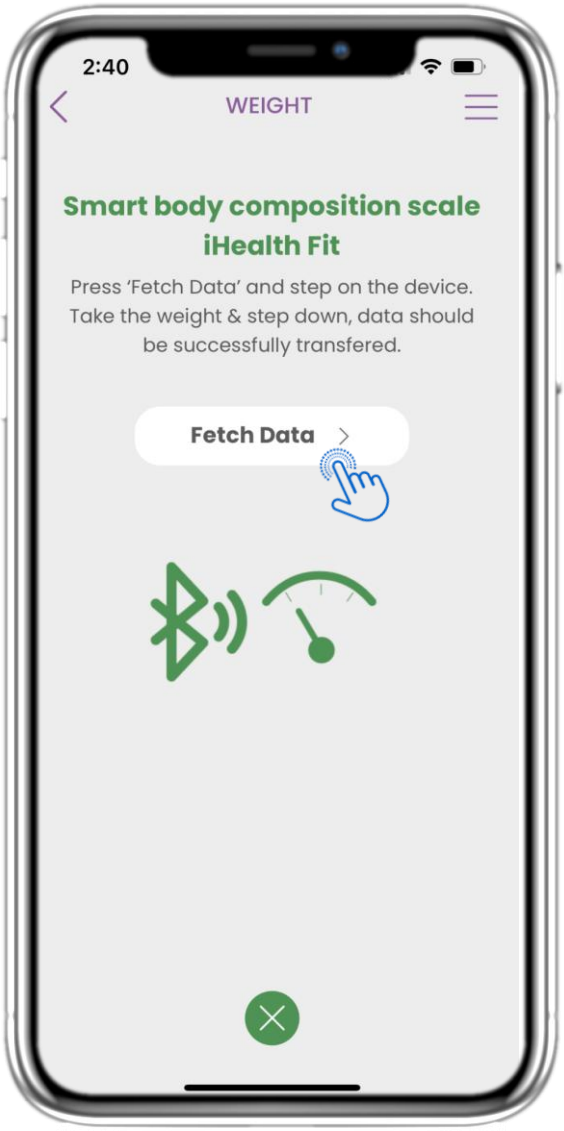

4.39 ΣΥΓΧΡΟΝΙΣΜΟΣ ΣΥΣΚΕΥΗΣ ΒΑΡΟΥΣ

Στη σελίδα iHealth Fit Βάρους μπορείτε να βρείτε το κουμπί για συγχρονισμό και συλλογή μετρήσεων από τη συσκευή ζύγισης.

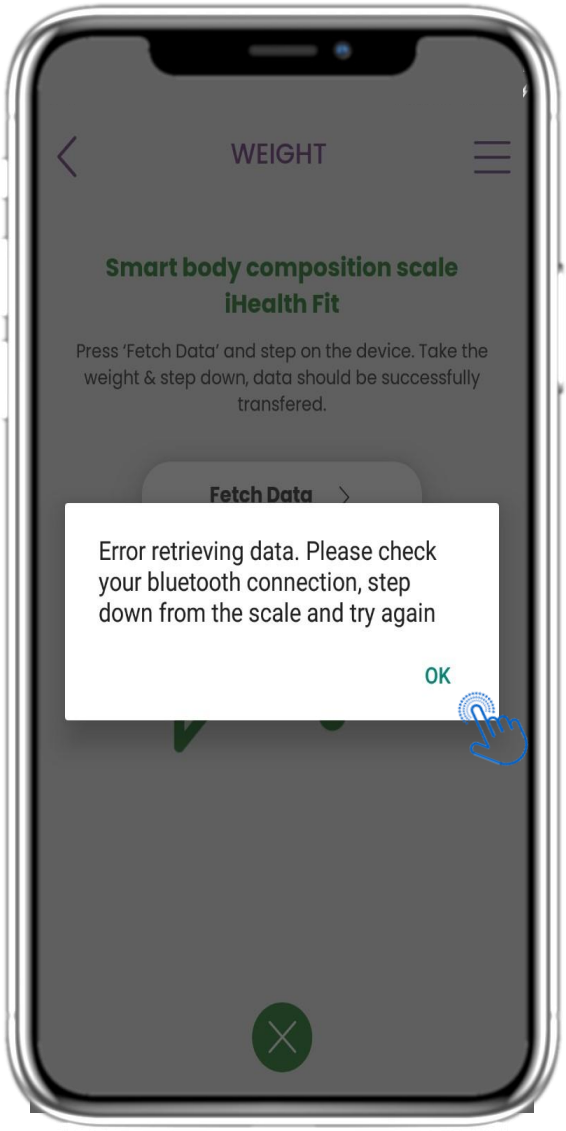

4.40 ΣΥΓΧΡΟΝΙΣΜΟΣ ΣΥΣΚΕΥΗΣ ΒΑΡΟΥΣ

Αν λάβετε αυτήν την ειδοποίηση, παρακαλούμε ελέγξτε τις ρυθμίσεις του κινητού σας ώστε να είναι ενεργοποιημένο το Bluetooth. Παρακαλούμε επαναλάβετε τη διαδικασία ζύγισης από την αρχή.

Copyright @ 2025, All Right Reserved

4 ΓΡΗΓΟΡΑ WIDGETS

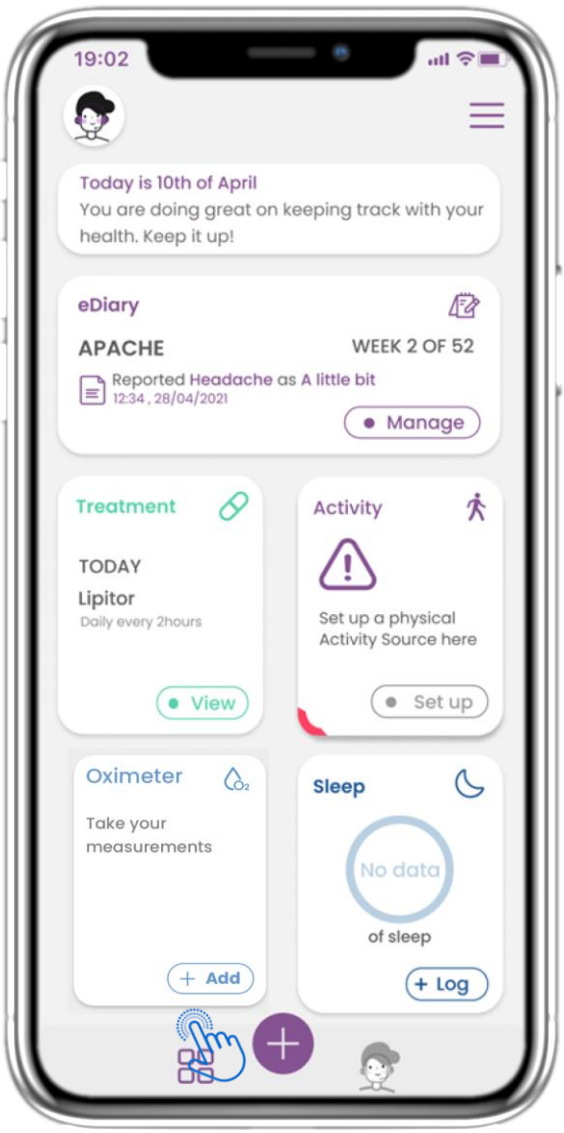



4.41 ΓΡΑΦΙΚΟ ΣΤΟΙΧΕΙΟ ΟΞΥΜΕΤΡΟΥ

Στην ΑΡΧΙΚΗ σελίδα μπορείτε να βρείτε το γραφικό στοιχείο Οξύμετρου, το οποίο χρησιμοποιείται για την καταγραφή των δεδομένων οξυγόνου είτε χειροκίνητα είτε μέσω συσκευής οξύμετρου.

4.42 ΚΑΤΑΓΡΑΦΗ ΟΞΥΜΕΤΡΟΥ

Στη σελίδα Οξύμετρου μπορείτε να προσθέσετε χειροκίνητα τα δεδομένα οξυγόνου και να περιηγηθείτε ανάμεσα στις ημέρες στο ημερολόγιο ή να δείτε τα ημερήσια δεδομένα και να επιλέξετε προβολή εβδομαδιαίων γραφημάτων..

Copyright @ 2025, All Right Reserved

4 ΓΡΗΓΟΡΑ WIDGETS

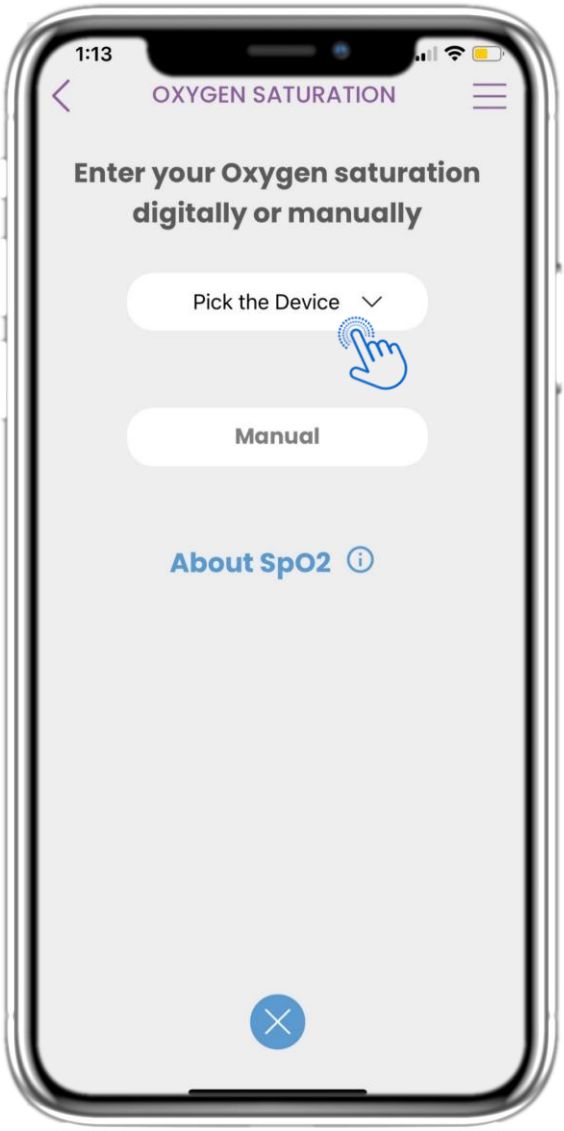

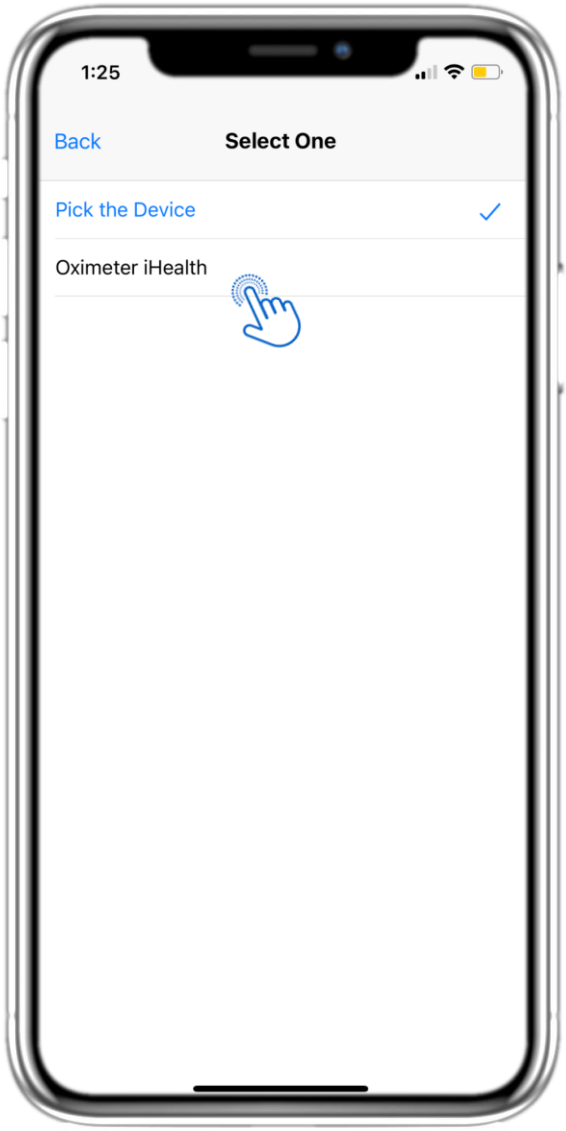

4.43 ΣΕΛΙΔΑ ΟΞΥΜΕΤΡΟΥ ΑΠΟ ΣΥΣΚΕΥΗ

Στην ΑΡΧΙΚΗ σελίδα μπορείτε να βρείτε το γραφικό στοιχείο Οξύμετρου, το οποίο χρησιμοποιείται για την καταγραφή των μετρήσεων οξυγόνου είτε χειροκίνητα είτε μέσω συσκευής οξύμετρου.

4.44 ΣΕΛΙΔΑ ΟΞΥΜΕΤΡΟΥ ΑΠΟ ΣΥΣΚΕΥΗ

Στη σελίδα Οξύμετρου μπορείτε να προσθέσετε χειροκίνητα τα δεδομένα οξυγόνου και να περιηγηθείτε μεταξύ των ημερών στο ημερολόγιο ή να δείτε τα ημερήσια δεδομένα και να επιλέξετε προβολή εβδομαδιαίων γραφημάτων.

Copyright @ 2025, All Right Reserved

4 ΓΡΗΓΟΡΑ WIDGETS

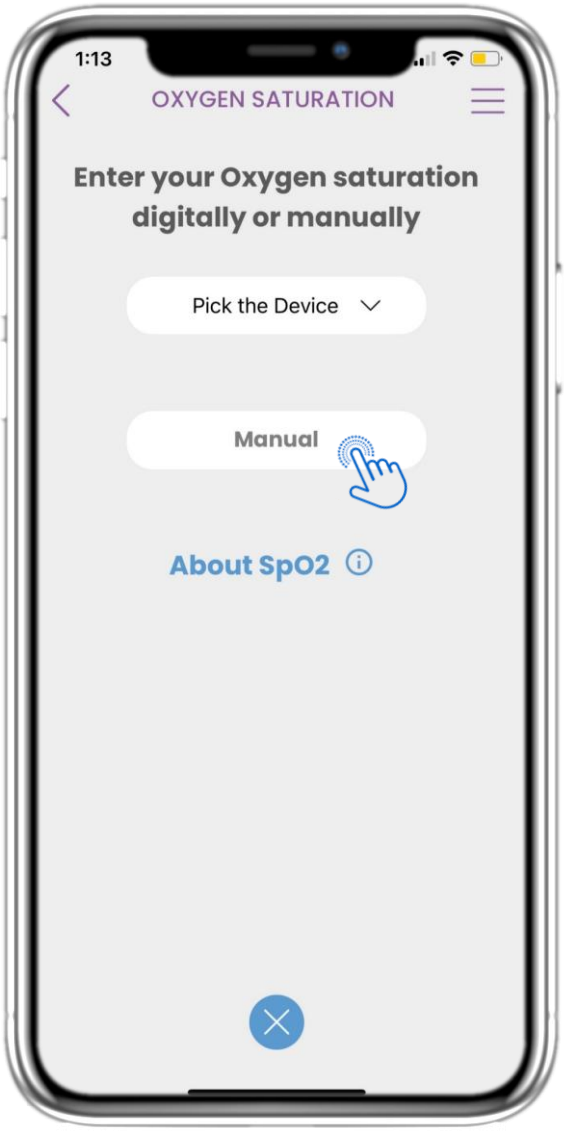

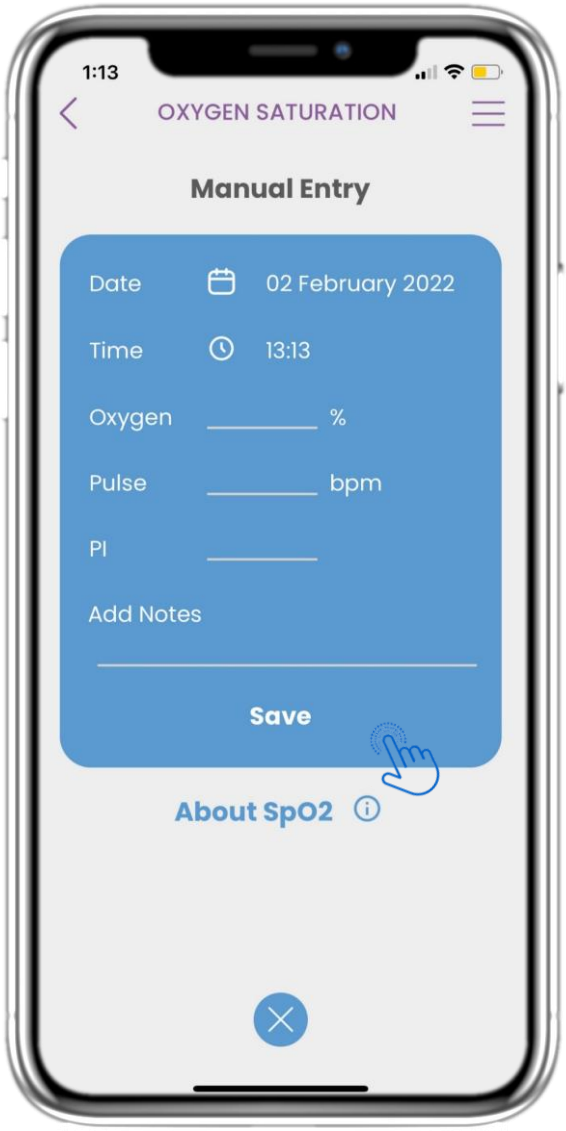

4.45 ΣΕΛΙΔΑ ΟΞΥΜΕΤΡΟΥ – ΧΕΙΡΟΚΙΝΗΤΑ

Στην ΑΡΧΙΚΗ σελίδα μπορείτε να βρείτε το γραφικό στοιχείο Οξύμετρου, το οποίο χρησιμοποιείται για την καταγραφή των μετρήσεων οξυγόνου είτε χειροκίνητα είτε μέσω συσκευής οξύμετρου.

4.46 ΣΕΛΙΔΑ ΟΞΥΜΕΤΡΟΥ – ΧΕΙΡΟΚΙΝΗΤΗ ΚΑΤΑΧΩΡΗΣΗ

Στη σελίδα Οξύμετρου μπορείτε να προσθέσετε τα δεδομένα σας χειροκίνητα και να δείτε μια λίστα με τα αποτελέσματα.

Copyright @ 2025, All Right Reserved

4 ΓΡΗΓΟΡΑ WIDGETS

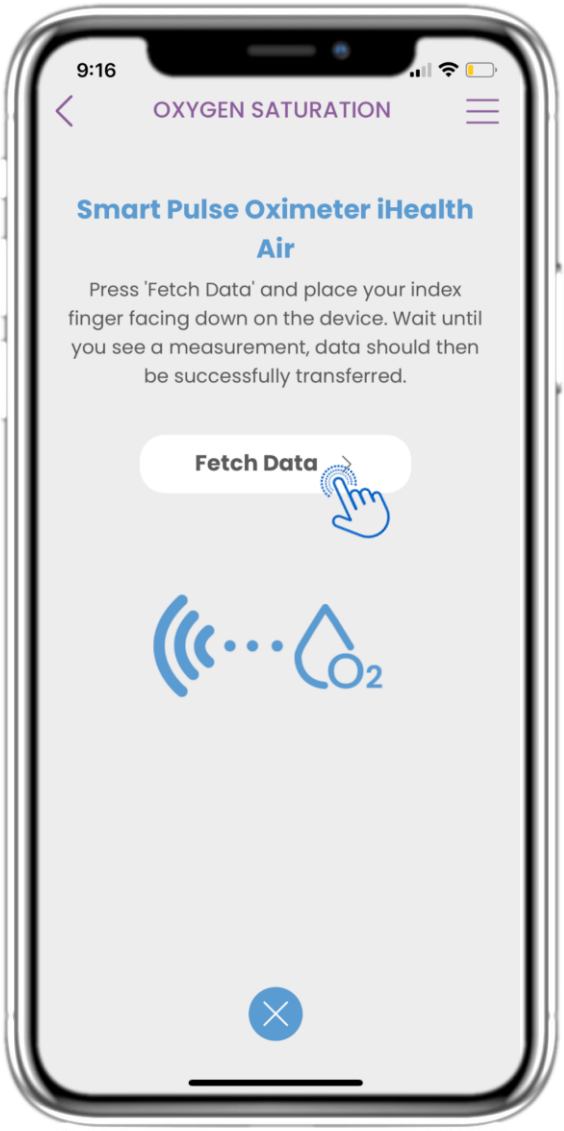

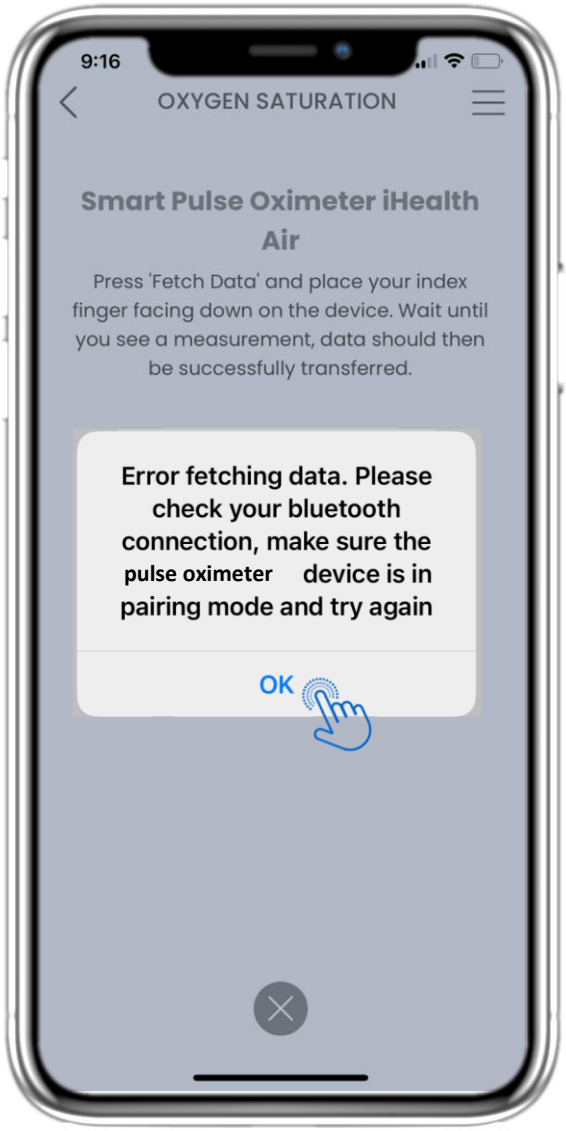

4.47 ΣΥΓΧΡΟΝΙΣΜΟΣ ΣΥΣΚΕΥΗΣ ΟΞΥΜΕΤΡΟΥ

Στη σελίδα Κορεσμού Οξυγόνου μπορείτε να βρείτε το κουμπί για συγχρονισμό και συλλογή δεδομένων από τη συσκευή έξυπνου παλμικού οξύμετρου.

4.48 ΣΥΓΧΡΟΝΙΣΜΟΣ ΣΥΣΚΕΥΗΣ ΟΞΥΜΕΤΡΟΥ

Αν λάβετε αυτήν την ειδοποίηση, παρακαλούμε ελέγξτε τις ρυθμίσεις του κινητού σας ώστε να είναι ενεργοποιημένο το Bluetooth και βεβαιωθείτε ότι η συσκευή έξυπνου παλμικού οξύμετρου είναι έτοιμη για σύζευξη.

Copyright @ 2025, All Right Reserved

5 ΠΡΟΣΘΗΚΗ ΑΝΑΦΟΡΩΝ / ΑΠΑΝΤΗΣΗ ΣΕ ΕΡΩΤΗΜΑΤΟΛΟΓΙΑ

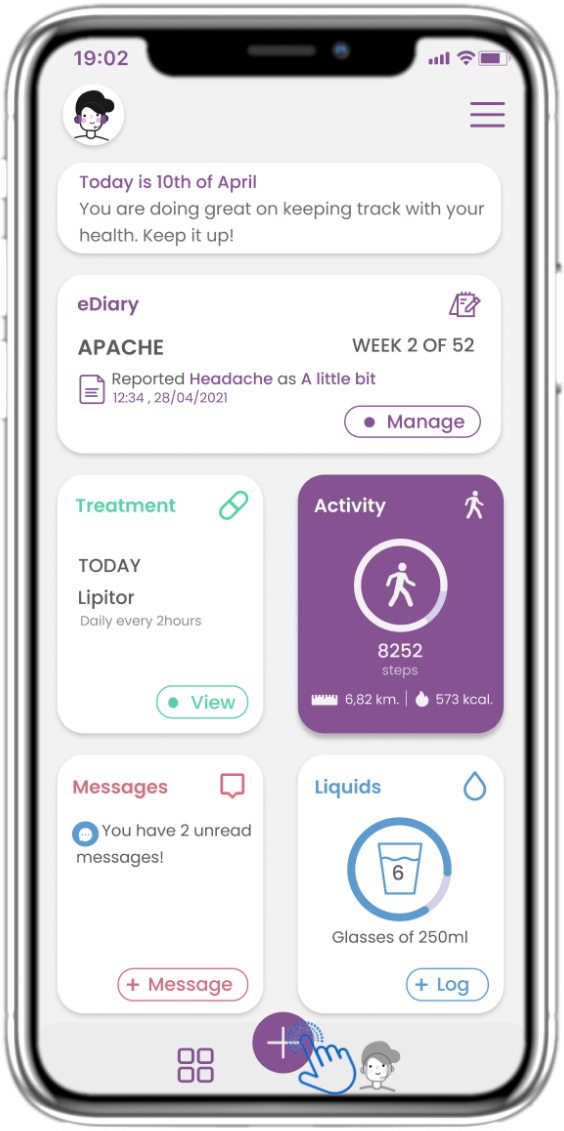

5.1 ΠΡΟΣΘΗΚΗ ΑΝΑΦΟΡΩΝ / ΣΥΜΠΤΩΜΑΤΩΝ

Από τη κάτω γραμμή μπορείτε να επιλέξετε να προσθέσετε αναφορές.

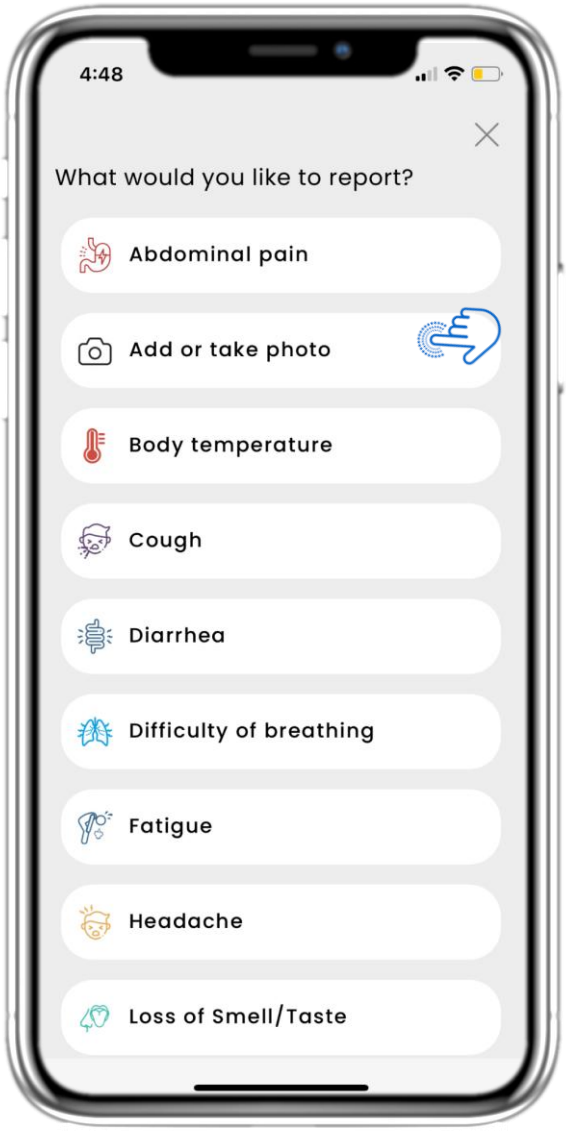

5.2 ΠΡΟΣΘΗΚΗ ΑΝΑΦΟΡΩΝ / ΣΥΜΠΤΩΜΑΤΩΝ

Ανοίγει μια λίστα με διαθέσιμα ερωτηματολόγια για να ΠΡΟΣΘΕΣΕΤΕ αναφορά ή σύμπτωμα από το κεντρικό (+).

Copyright @ 2025, All Right Reserved

5. ΑΠΑΝΤΗΣΗ ΑΝΑΦΟΡΩΝ & ΕΡΩΤΗΜΑΤΟΛΟΓΙΩΝ

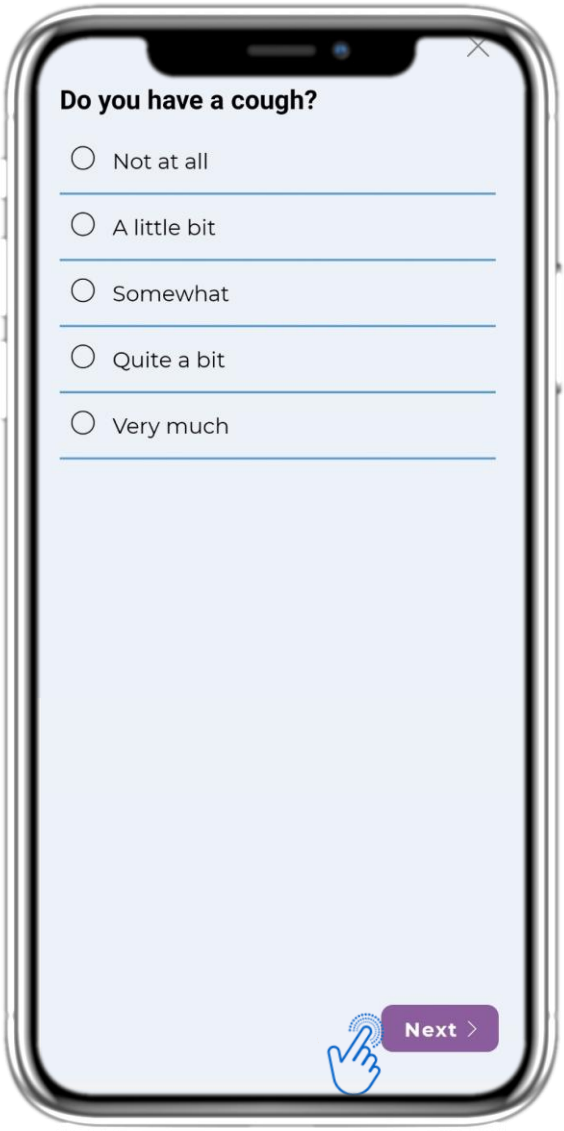



5.3 ΑΠΑΝΤΗΣΗ ΑΝΑΦΟΡΩΝ & ΕΡΩΤΗΜΑΤΟΛΟΓΙΩΝ

Απαντήστε στο ερωτηματολόγιο που σχετίζεται με το σύμπτωμα που επιλέξατε. Πατήστε ΕΠΟΜΕΝΟ για να συνεχίσετε το ερωτηματολόγιο. Πατήστε ΟΚ για να υποβάλετε ή ΑΚΥΡΟ για να εγκαταλείψετε.

Copyright @ 2025, All Right Reserved

6 CHATBOT

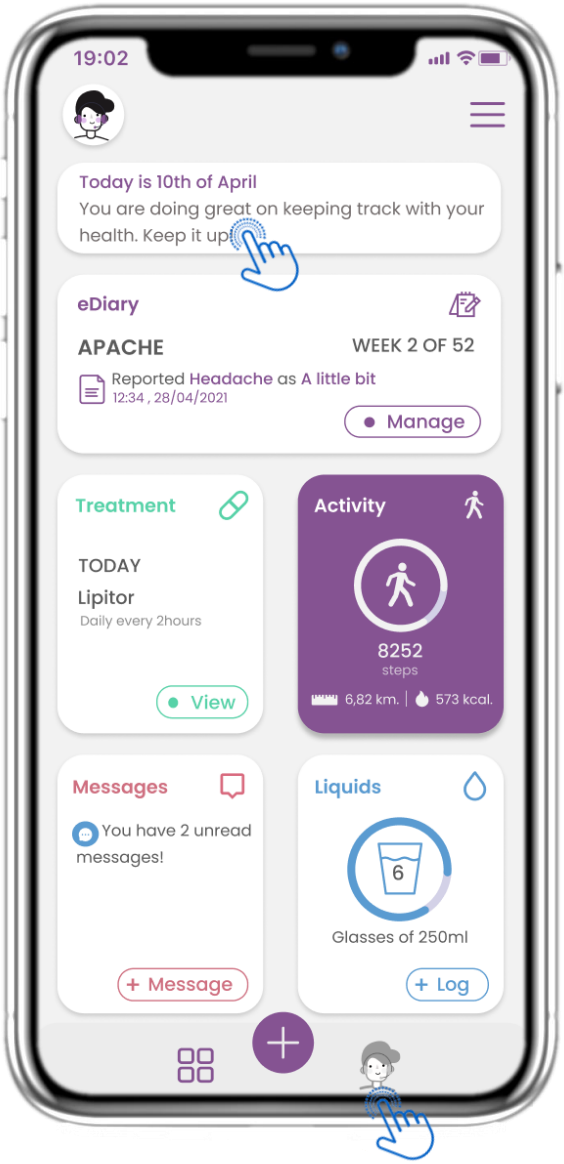

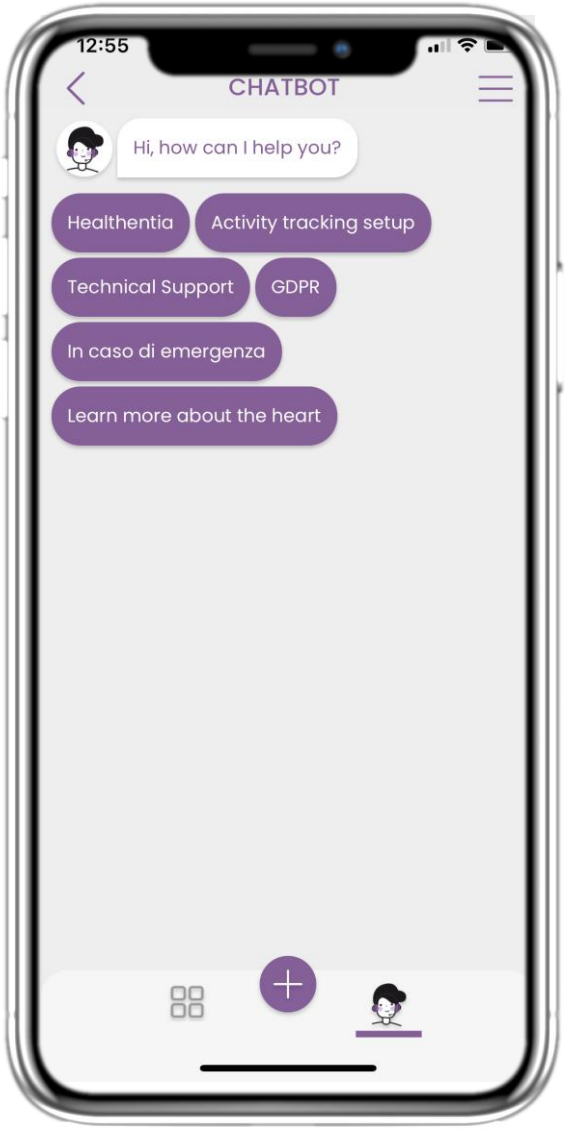

6.1 CHATBOT

Από τη κάτω γραμμή μπορείτε να επιλέξετε να μεταβείτε στο chatbot ή από το μήνυμα στο επάνω μέρος.

6.2 ΣΥΝΟΜΙΛΙΑ CHATBOT

Στο Chatbot σας καλωσορίζουν και σας εμφανίζονται τυχόν εκκρεμή ερωτηματολόγια. Το Chatbot σας παρέχει διαθέσιμες επιλογές ερωτήσεων και απαντήσεων.

Copyright @ 2025, All Right Reserved

6 CHATBOT / Ευεξία

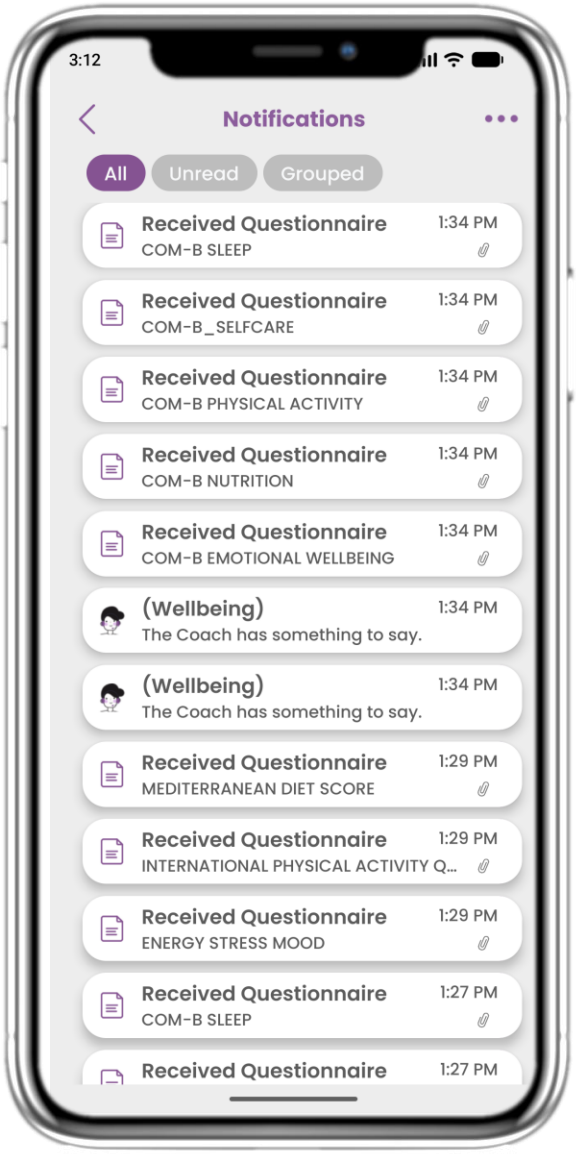

6.3 CHATBOT / Ευεξία

Δύο ειδοποιήσεις από την ενότητα «Ευεξία» ενημερώνουν τον χρήστη ότι ο Εικονικός Σύμβουλος έχει ένα μήνυμα για αυτόν, ενθαρρύνοντάς τον να ανοίξει και να δει τις οδηγίες ή το περιεχόμενο του Συμβούλου.

Copyright @ 2025, All Right Reserved

7 ΜΕΝΟΥ ΠΛΑΙΝΗΣ ΜΠΑΡΑΣ

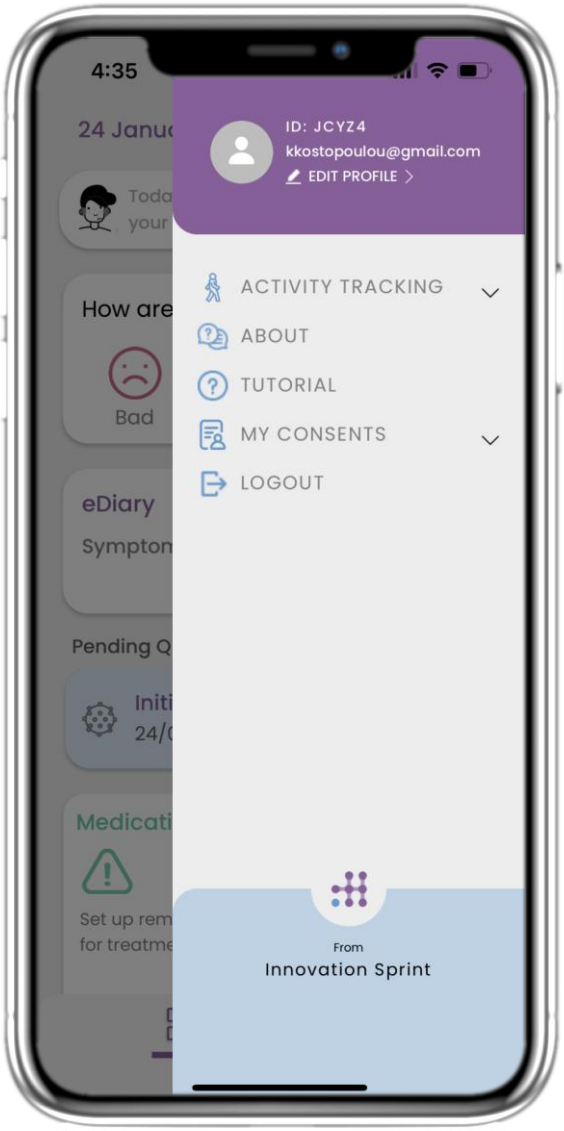

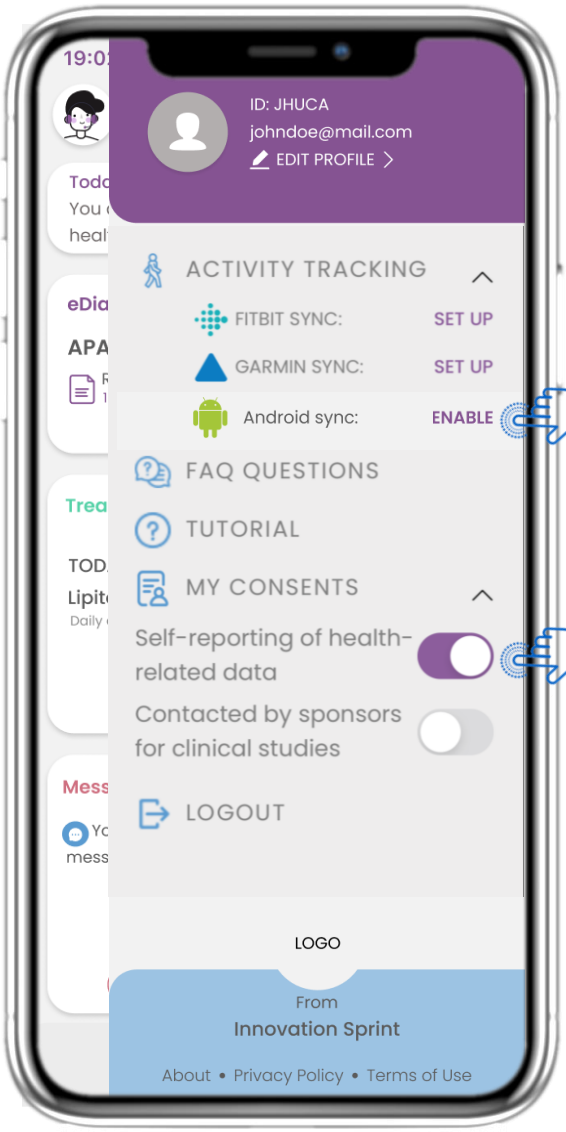

7.1 ΕΠΙΛΟΓΕΣ ΠΛΑΙΝΗΣ ΜΠΑΡΑΣ

Από τη γραμμή μενού μπορείτε να επεξεργαστείτε το προφίλ σας, να ρυθμίσετε τον καταγραφέα δραστηριότητας και να ενεργοποιήσετε ή να απενεργοποιήσετε τη ρητή συγκατάθεση που δώσατε κατά την εγγραφή.
Μπορείτε επίσης να έχετε πρόσβαση σε ορισμένες σελίδες περιεχομένου, όπως τις Συχνές Ερωτήσεις (FAQ).

Copyright @ 2025, All Right Reserved

7 ΜΕΝΟΥ – ΤΟ ΠΡΟΦΙΛ ΜΟΥ

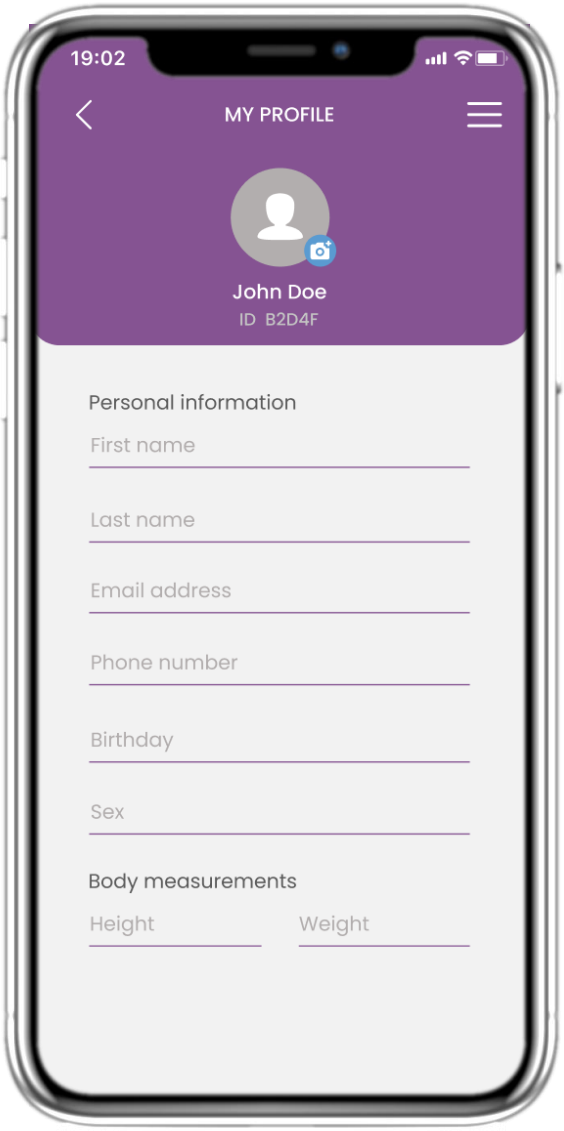

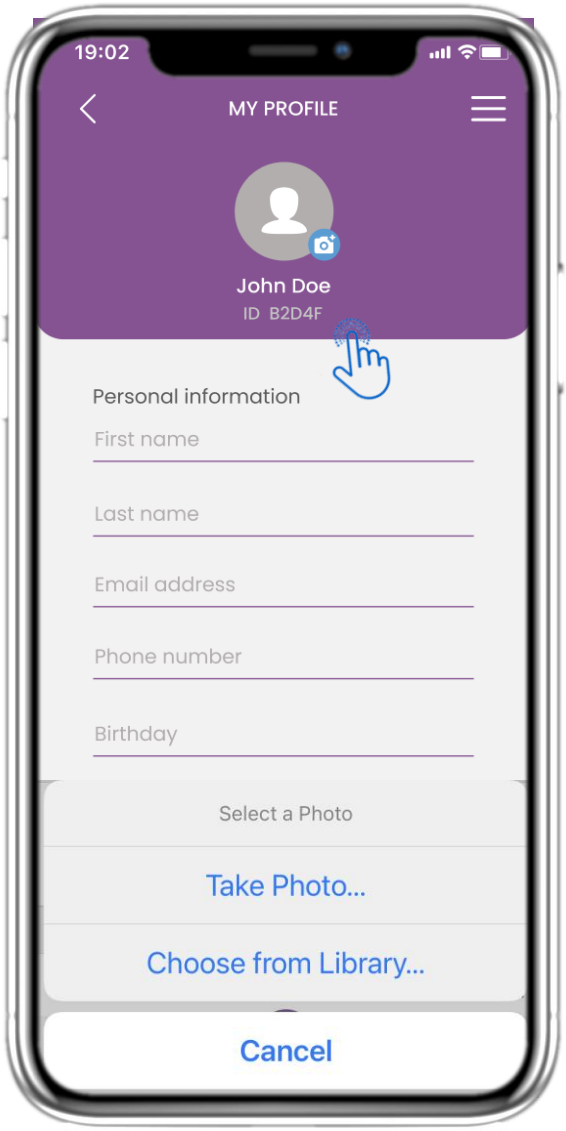

7.2 ΕΠΕΞΕΡΓΑΣΙΑ ΠΡΟΦΙΛ

Μπορείτε να επεξεργαστείτε το προφίλ σας και να επιλέξετε μια φωτογραφία.
Ο Αριθμός Ταυτότητας (ID) είναι ο αριθμός ταυτοποίησης που θα χρησιμοποιηθεί για την επικοινωνία με τον γιατρό.

Copyright @ 2025, All Right Reserved

7 ΜΕΝΟΥ – ΑΛΛΑΓΗ ΓΛΩΣΣΑΣ

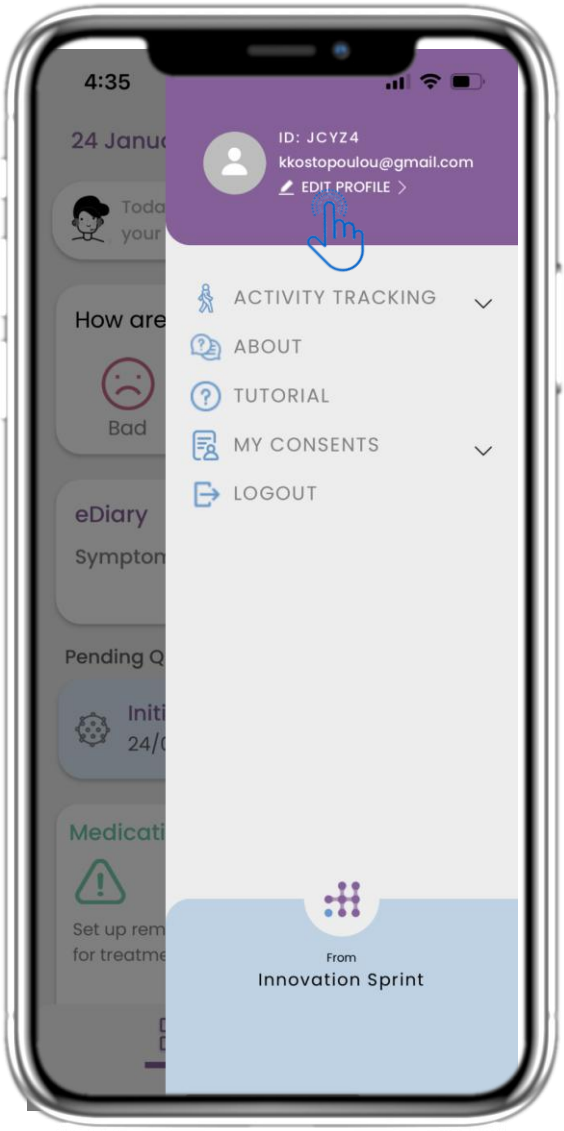

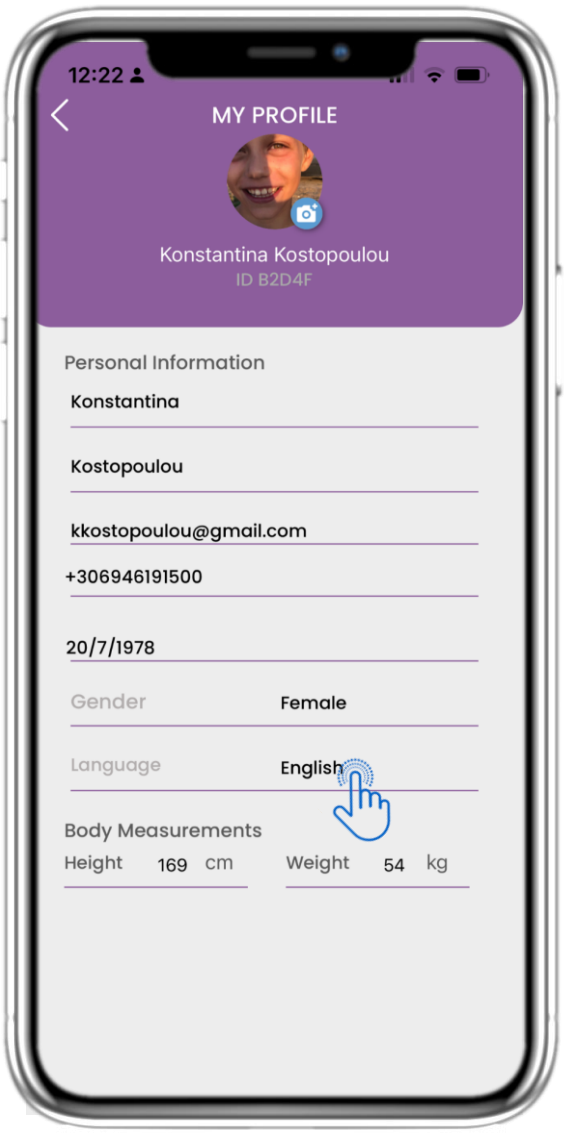

7.3 ΔΙΑΧΕΙΡΙΣΗ ΠΡΟΦΙΛ

Από το μενού Ρυθμίσεων μεταβείτε στη διαχείριση του Προφίλ σας, όπου μπορείτε να επεξεργαστείτε τα στοιχεία σας.

7.4 ΑΛΛΑΓΗ ΓΛΩΣΣΑΣ

Στη σελίδα Προφίλ μπορείτε να αλλάξετε τη γλώσσα.

Copyright @ 2025, All Right Reserved

7 ΜΕΝΟΥ – ΑΛΛΑΓΗ ΓΛΩΣΣΑΣ (ΠΑΡΑΔΕΙΓΜΑ)

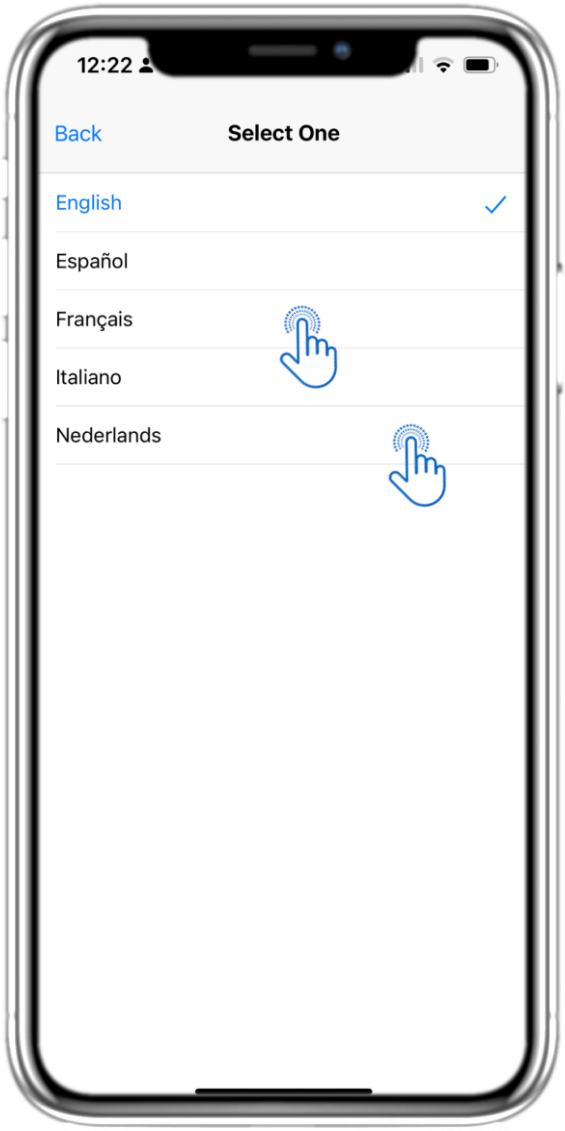

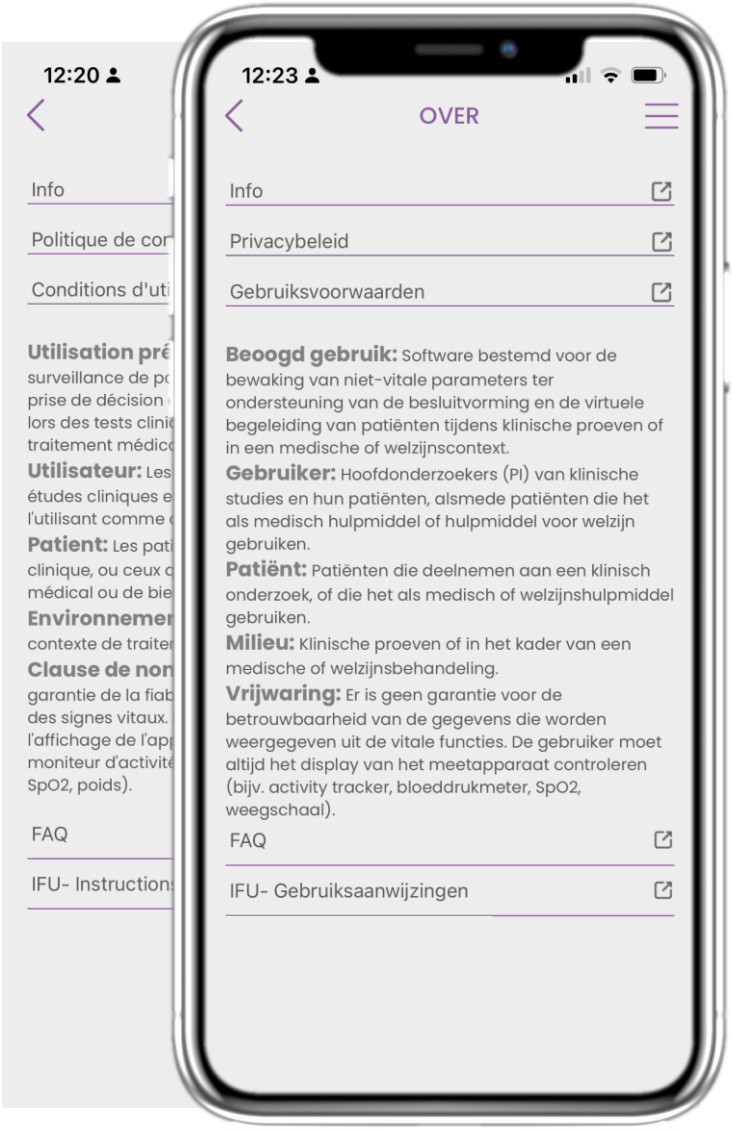

7.5 ΕΠΙΛΟΓΗ ΓΛΩΣΣΑΣ

Από το μενού Ρυθμίσεων μεταβείτε στη διαχείριση του Προφίλ σας, όπου μπορείτε να επεξεργαστείτε τα στοιχεία σας.

7.6 ΣΕΛΙΔΑ ΣΧΕΤΙΚΑ ΣΤΑ ΓΑΛΛΙΚΑ & ΟΛΛΑΝΔΙΚΑ

Μεταφρασμένο κείμενο της σελίδας «Σχετικά».

Copyright @ 2025, All Right Reserved

7 ΜΕΝΟΥ – ΑΠΟΣΥΝΔΕΣΗ

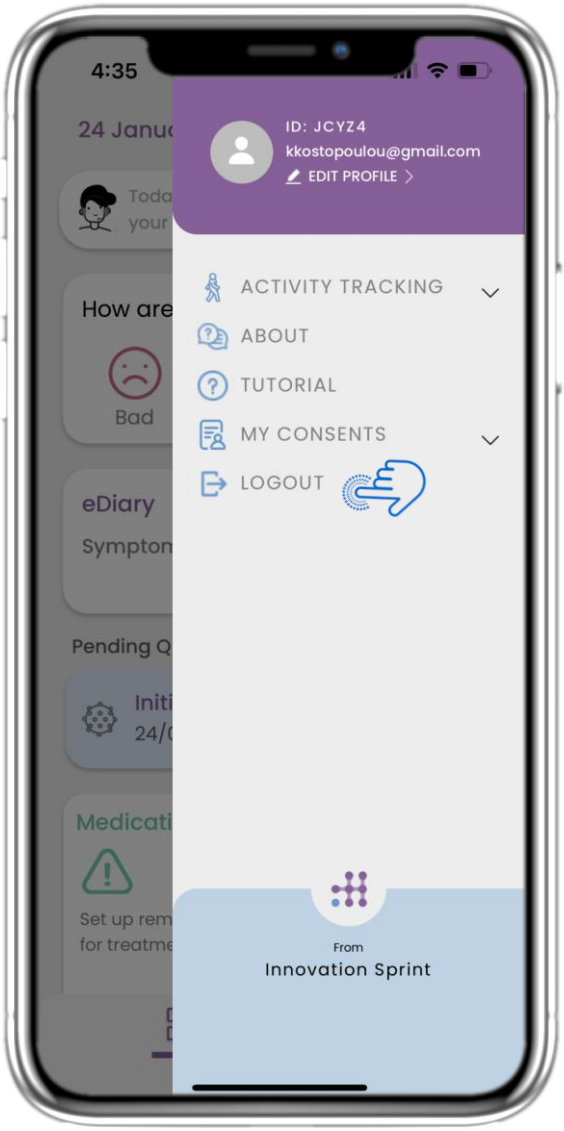

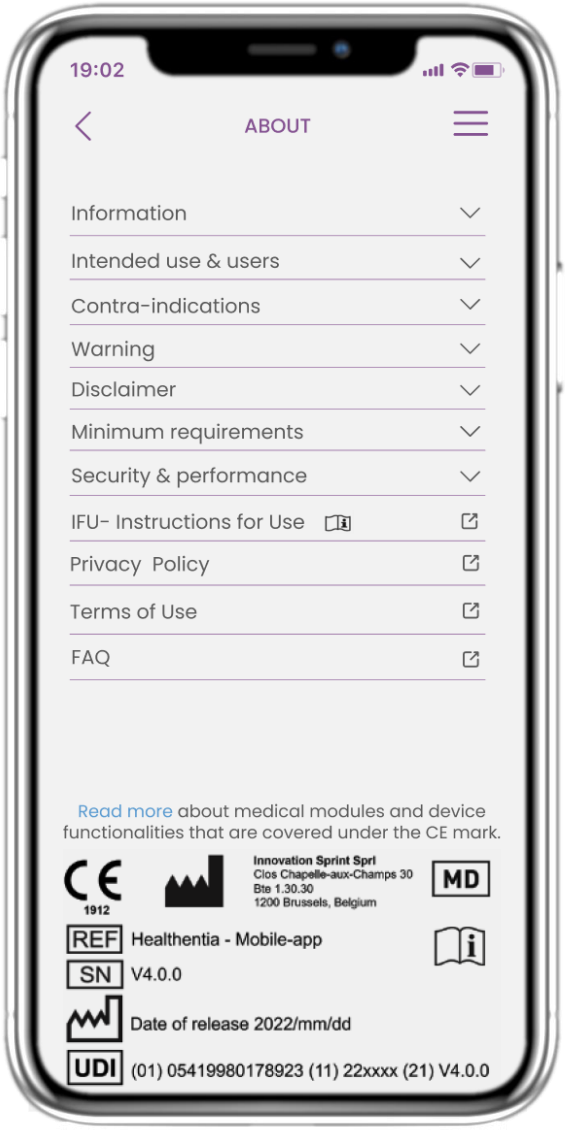

7.7 ΑΠΟΣΥΝΔΕΣΗ

Επιλέξτε για να ΑΠΟΣΥΝΔΕΘΕΙΤΕ. Να θυμάστε ότι η Healthentia δεν μπορεί να καταγράφει δεδομένα όταν είστε αποσυνδεδεμένοι.

7.8 ΣΧΕΤΙΚΑ – ΟΔΗΓΙΕΣ ΧΡΗΣΗΣ (IFU)

Στη σελίδα Σχετικά θα βρείτε όλες τις πληροφορίες που αφορούν τη χρήση της εφαρμογής Healthentia.

Copyright @ 2025, All Right Reserved